



# NOTÍCIA OFICIAL

Nº 1158 - Barra Mansa, 06 de abril de 2020 - Circulação Semanal - Distribuição Gratuita




**Estado do Rio de Janeiro**  
**Prefeitura Municipal de Barra Mansa**  
**Secretaria Municipal de Fazenda**

**ANEXO – ARTIGO 13 DA LRF**  
**MEDIDAS DE COMBATE A EVASÃO E SONEGAÇÃO FISCAL**  
**6º BIMESTRE DO EXERCÍCIO DE 2019**

- 1) Acompanhamento fiscal no cumprimento das obrigações e regras de responsabilidade e substituição tributária instituídas pela Lei Complementar nº 57 de 20 de dezembro de 2009, junto às maiores empresas do comércio e indústria;
- 2) Monitoramento de contribuintes em situação de omissão de recolhimento do ISSQN, com notificação mensal para regularização dos pagamentos;
- 3) Protesto das dívidas em aberto de ISS do período de 2016/2019.
- 4) Fiscalizações rotineiras de ISSQN.
- 5) Continuidade da Operação de Fiscalização de empresas optantes pelo Simples Nacional, na busca inconsistências e erros de segregação, que representem sonegação fiscal.
- 6) Realização de cadastramento, recadastramento, atualização de cadastros imobiliários, feitos pela Gerência de Cadastro Imobiliário(atividade rotineira);
- 7)Fiscalizações rotineiras de ITBI, com acompanhamento feito por Auditor Fiscal, com a finalidade de identificar irregularidades e realizar os lançamentos;
- 8) Acompanhamento da segregação de receitas declaradas a Receita Federal do Brasil, pelos optantes do Simples Nacional, feito através do sistema SUPER SIMPLES- NOTA CONTROL;
- 9) Início de procedimentos de exclusão de contribuintes optantes pelo Simples Nacional, por ausência de emissão da NFS-e e/ou divergência entre valor declarado à RFB e as NFS-e's emitidas e por débitos quaisquer com o município e/ou declarações feitas a RFB sem pagamento.
- 10) Continuidade da operação de fiscalização de empresas optantes pelo Simples Nacional;
- 11) A Gerência de Arrecadação Fazendária fez em torno de 7945 atendimentos, divididos entre: parcelamentos, guias, extratos, certidões negativas, ITBI, BCI e processos diversos . O atendimento visa maior eficiência na cobrança, uma vez que, presta ao contribuinte todas as informações necessárias.
- 12) Continuidade do programa de Recuperação Fiscal (Refis), iniciado em outubro. A lei 4826/2019 foi devidamente aprovada e publicada, estabelecendo todas as condições para adesão.

Barra Mansa, 06 de abril de 2020.

  
Rodrigo D'Abale Costa  
Prefeito



RECEITAS INTRA-ORÇAMENTÁRIAS	PREVISÃO INICIAL	PREVISÃO ATUALIZADA (a)	RECEITAS REALIZADAS				SALDO A REALIZAR (a-c)
			No Bimestre (b)	% (b/a)	Até 12/2019 (c)	% (c/a)	
RECEITAS CORRENTES	25.764.530,0	25.764.530,0	4.024.479,7	15,6	20.222.825,4	78,5	5.541.704,6
Impostos	0,0	0,0	0,0	0,0	0,0	0,0	0,0
Taxas	0,0	0,0	0,0	0,0	0,0	0,0	0,0
Contribuição de Melhoria	0,0	0,0	0,0	0,0	0,0	0,0	0,0
CONTRIBUIÇÕES	25.764.530,0	25.764.530,0	4.024.479,7	15,6	20.222.825,4	78,5	5.541.704,6
Contribuições Sociais	25.764.530,0	25.764.530,0	4.024.479,7	15,6	20.222.825,4	78,5	5.541.704,6
Contribuições Econômicas	0,0	0,0	0,0	0,0	0,0	0,0	0,0
Contr. Custeio do Serv. de Ilum. Públ.	0,0	0,0	0,0	0,0	0,0	0,0	0,0
RECEITA PATRIMONIAL	0,0	0,0	0,0	0,0	0,0	0,0	0,0
Exploração do Patrimônio Imobiliário do Estado	0,0	0,0	0,0	0,0	0,0	0,0	0,0
Valores Mobiliários	0,0	0,0	0,0	0,0	0,0	0,0	0,0
Demais Receitas Patrimoniais	0,0	0,0	0,0	0,0	0,0	0,0	0,0
RECEITA INDUSTRIAL	0,0	0,0	0,0	0,0	0,0	0,0	0,0
RECEITA DE SERVIÇOS	0,0	0,0	0,0	0,0	0,0	0,0	0,0
Serviços Adm. e Comerciais Gerais	0,0	0,0	0,0	0,0	0,0	0,0	0,0
Serviços Ref. à Navegação e ao Transporte	0,0	0,0	0,0	0,0	0,0	0,0	0,0
Outros Serviços	0,0	0,0	0,0	0,0	0,0	0,0	0,0
OUTRAS RECEITAS CORRENTES	0,0	0,0	0,0	0,0	0,0	0,0	0,0
Multas Adm., Contratuais e Judiciais	0,0	0,0	0,0	0,0	0,0	0,0	0,0
Indenizações, Restituições e Ressarcimentos	0,0	0,0	0,0	0,0	0,0	0,0	0,0
Demais Receitas Correntes	0,0	0,0	0,0	0,0	0,0	0,0	0,0
RECEITAS DE CAPITAL	0,0	0,0	0,0	0,0	0,0	0,0	0,0
ALIENAÇÃO DE BENS	0,0	0,0	0,0	0,0	0,0	0,0	0,0
Alienação de Bens Móveis	0,0	0,0	0,0	0,0	0,0	0,0	0,0
Alienação de Bens Imóveis	0,0	0,0	0,0	0,0	0,0	0,0	0,0
Alienação de Bens Intangíveis	0,0	0,0	0,0	0,0	0,0	0,0	0,0
AMORTIZAÇÃO DE EMPRÉSTIMOS	0,0	0,0	0,0	0,0	0,0	0,0	0,0
OUTRAS RECEITAS DE CAPITAL	0,0	0,0	0,0	0,0	0,0	0,0	0,0
Integralização do Capital Social	0,0	0,0	0,0	0,0	0,0	0,0	0,0
Demais Receitas de Capital	0,0	0,0	0,0	0,0	0,0	0,0	0,0
TOTAL	25.764.530,0	25.764.530,0	4.024.479,7	15,6	20.222.825,4	78,5	5.541.704,6

*mcarvalho*  
**Monica Peres Carvalho**  
 Gerente de Contabilidade  
 CPF 082.787.157-00  
 CRC/RJ 102167/O-9 Mat. 15657

*Leonardo Ramos de Oliveira*  
**Leonardo Ramos de Oliveira**  
 Secretário Mun. de Fazenda  
 Mat. 17.470 / PMBM

*Rodrigo Amorim Camargo*  
**Rodrigo Amorim Camargo**  
 Controlador Geral do Município  
 Mat. 17372 OAB/RJ 119.661

Continua (2/3)

*Rodrigo Drable Costa*  
**Rodrigo Drable Costa**  
 Prefeito

CHEFE DO PODER EXECUTIVO: RODRIGO DRABLE COSTA

RESPONSÁVEL PELA CONTABILIDADE: MONICA PERES CARVALHO

SICFIS - Versão 2020

Data de Emissão: 06/04/2020 17:11h

Anexo 1 do PBO

MUNICÍPIO DE BARRA MANSA  
RELATÓRIO RESUMIDO DA EXECUÇÃO ORÇAMENTÁRIA  
**BALANÇO ORÇAMENTÁRIO**  
ORÇAMENTOS FISCAL E DA SEGURIDADE SOCIAL  
PERÍODO DE REFERÊNCIA : 6º Bimestre / 2019

Continuação (3/3)

LRF, Art 52, inciso I, Alíneas "a" e "b" do inciso II e §1º - Anexo 1

R\$1,00

DESPESAS	DOTAÇÃO INICIAL	DOTAÇÃO ATUALIZADA	DESPESAS EMPENHADAS		SALDO (g) = (e - f)	DESPESAS LIQUIDADAS		SALDO (i) = (e - h)	DESPESAS PAGAS ATÉ O BIM (j)	INSCR. EM RP NÃO PROCESSADOS
			No Bimestre	Até 12/2019		No Bimestre	Até 12/2019			
<b>DESPESAS (EXCETO INTRA-ORÇAMENTÁRIAS) (VIII)</b>	485.220.470,0	674.339.281,8	49.357.615,6	548.266.960,9	126.072.320,9	103.385.912,8	517.586.340,8	156.752.941,0	502.189.814,1	30.680.620,1
<b>DESPESAS CORRENTES</b>	458.388.565,0	535.712.503,9	54.390.827,6	512.756.296,8	22.956.207,1	99.576.592,8	493.665.286,2	42.047.217,7	479.949.484,4	19.091.010,6
PESSOAL E ENCARGOS SOCIAIS	234.965.986,0	286.482.267,0	36.822.530,5	281.315.285,0	5.166.982,0	56.902.263,6	279.140.778,3	7.341.488,7	278.457.602,2	2.174.506,7
JUROS E ENCARGOS DA DÍVIDA	2.005.000,0	1.385.790,4	-277.682,2	1.385.786,0	4,4	540.133,2	1.345.971,3	39.819,1	1.267.298,6	39.814,7
OUTRAS DESPESAS CORRENTES	221.417.579,0	247.844.446,5	17.845.979,3	230.055.225,8	17.789.220,7	42.134.196,0	213.178.536,5	34.665.910,0	200.224.583,7	16.876.689,3
<b>DESPESAS DE CAPITAL</b>	23.831.905,0	138.626.777,9	-5.033.212,0	35.510.664,1	103.116.113,8	3.809.320,0	23.921.054,6	114.705.723,3	22.240.329,7	11.589.609,5
INVESTIMENTOS	13.299.000,0	120.807.065,9	-4.836.357,1	19.442.777,7	101.364.288,2	2.597.856,6	8.055.019,3	112.752.046,6	7.704.136,1	11.387.758,4
INVERSÕES FINANCEIRAS	0,0	0,0	0,0	0,0	0,0	0,0	0,0	0,0	0,0	0,0
AMORTIZAÇÃO DA DÍVIDA	10.532.905,0	17.819.712,1	-196.854,9	16.067.886,5	1.751.825,6	1.211.463,5	15.866.035,4	1.953.676,7	14.536.193,6	201.851,1
RESERVA DE CONTINGÊNCIA	3.000.000,0	0,0	0,0	0,0	0,0	0,0	0,0	0,0	0,0	0,0
<b>DESPESAS (INTRA-ORÇAMENTÁRIAS) (IX)</b>	23.279.530,0	24.272.959,7	-3.185.219,6	19.382.596,0	4.890.363,7	1.039.433,1	19.379.447,7	4.893.512,0	17.212.318,2	3.148,3
<b>SUBTOTAL DAS DESPESAS (X) = (VIII+IX)</b>	508.500.000,0	698.612.241,5	46.172.396,0	567.649.556,9	130.962.684,6	104.425.345,9	536.965.788,5	161.646.453,0	519.402.132,3	30.683.768,4
<b>AMORTIZAÇÃO DA DÍVIDA / REFINANC. (XI)</b>	0,0	0,0	0,0	0,0	0,0	0,0	0,0	0,0	0,0	0,0
Amortização da Dívida Interna	0,0	0,0	0,0	0,0	0,0	0,0	0,0	0,0	0,0	0,0
Dívida Mobiliária	0,0	0,0	0,0	0,0	0,0	0,0	0,0	0,0	0,0	0,0
Outras Dívidas	0,0	0,0	0,0	0,0	0,0	0,0	0,0	0,0	0,0	0,0
Amortização da Dívida Externa	0,0	0,0	0,0	0,0	0,0	0,0	0,0	0,0	0,0	0,0
Dívida Mobiliária	0,0	0,0	0,0	0,0	0,0	0,0	0,0	0,0	0,0	0,0
Outras Dívidas	0,0	0,0	0,0	0,0	0,0	0,0	0,0	0,0	0,0	0,0
<b>SUBTOTAL COM REFINANCIAMENTO (XII) = (X+XI)</b>	508.500.000,0	698.612.241,5	46.172.396,0	567.649.556,9	130.962.684,6	104.425.345,9	536.965.788,5	161.646.453,0	519.402.132,3	30.683.768,4
<b>SUPERÁVIT (XIII)</b>				148.859,8		30.832.628,2		48.396.284,4		
<b>TOTAL (XIV) = (XII+XIII)</b>	508.500.000,0	698.612.241,5	46.172.396,0	567.798.416,7		104.425.345,9	567.798.416,7		567.798.416,7	30.683.768,4
<b>RESERVA DO RPPS</b>	0,0	0,0	0,0	0,0	0,0	0,0	0,0	0,0	0,0	0,0
<b>DESPESAS INTRA-ORÇAMENTÁRIAS</b>										
<b>DESPESAS CORRENTES</b>	23.279.530,0	24.272.959,7	-3.185.219,6	19.382.596,0	4.890.363,7	1.039.433,1	19.379.447,7	4.893.512,0	17.212.318,2	3.148,3
PESSOAL E ENCARGOS SOCIAIS	23.279.530,0	24.272.959,7	-3.185.219,6	19.382.596,0	4.890.363,7	1.039.433,1	19.379.447,7	4.893.512,0	17.212.318,2	3.148,3
JUROS E ENCARGOS DA DÍVIDA	0,0	0,0	0,0	0,0	0,0	0,0	0,0	0,0	0,0	0,0
OUTRAS DESPESAS CORRENTES	0,0	0,0	0,0	0,0	0,0	0,0	0,0	0,0	0,0	0,0
DESPESAS DE CAPITAL	0,0	0,0	0,0	0,0	0,0	0,0	0,0	0,0	0,0	0,0
INVESTIMENTOS	0,0	0,0	0,0	0,0	0,0	0,0	0,0	0,0	0,0	0,0
INVERSÕES FINANCEIRAS	0,0	0,0	0,0	0,0	0,0	0,0	0,0	0,0	0,0	0,0
AMORTIZAÇÃO DA DÍVIDA	0,0	0,0	0,0	0,0	0,0	0,0	0,0	0,0	0,0	0,0
<b>TOTAL</b>	23.279.530,0	24.272.959,7	-3.185.219,6	19.382.596,0	4.890.363,7	1.039.433,1	19.379.447,7	4.893.512,0	17.212.318,2	3.148,3

CHEFE DO PODER EXECUTIVO: RODRIGO DRABLE COSTA  
RESPONSÁVEL PELA CONTABILIDADE: MONICA PERES CARVALHO  
Mat: 17372-048/ES-119-661

RODRIGO AMORIM CARVALHO  
Controlador Geral do Município  
Mat: 17372-048/ES-119-661

Mônica Peres Carvalho  
Gerente de Contabilidade  
CPF: 082.787.157-00  
Mat: 17372-048/ES-119-661

Leonardo Ramos de Oliveira  
Secretário de Administração  
Mat: 17.470 / PMBM



RELATÓRIO RESUMIDO DA EXECUÇÃO ORÇAMENTÁRIA  
**DEMONSTRATIVO DA EXECUÇÃO DAS DESPESAS POR FUNÇÃO / SUBFUNÇÃO**  
 ORÇAMENTOS FISCAL E DA SEGURIDADE SOCIAL  
 PERÍODO DE REFERÊNCIA : 6º Bimestre / 2019

RREO - Anexo 2 (LRF, Art. 52, Inciso II, alínea "c")

R\$1,00

FUNÇÃO / SUBFUNÇÃO	DOTAÇÃO INICIAL	DOTAÇÃO ATUALIZADA (a)	DESPESAS EMPENHADAS			SALDO (c) = (a-b)	DESPESAS LIQUIDADAS			SALDO (e) = (a-d)	INSCRITAS EM RESTOS A PAGAR NÃO PROC. (f)
			No Bimestre	Até 12/2019 (b)	%		No Bimestre	Até 12/2019 (d)	%		
Urbanismo	2.519.200,0	10.560.333,2	-4.989.867,7	5.274.133,4	0,9	5.286.199,8	1.569.585,1	2.345.886,7	8.214.446,5	2.928.246,7	
Ordenamento Territorial	125.000,0	0,0	0,0	0,0	0,0	0,0	0,0	0,0	0,0	0,0	
Infra-estrutura Urbana	2.064.200,0	10.560.333,2	-4.989.867,7	5.274.133,4	0,9	5.286.199,8	1.569.585,1	2.345.886,7	8.214.446,5	2.928.246,7	
Serviços Urbanos	300.000,0	0,0	0,0	0,0	0,0	0,0	0,0	0,0	0,0	0,0	
Habituação	307.000,0	0,0	0,0	0,0	0,0	0,0	0,0	0,0	0,0	0,0	
Habituação Urbana	307.000,0	0,0	0,0	0,0	0,0	0,0	0,0	0,0	0,0	0,0	
Saaneamento	8.150.000,0	99.763.902,5	-99.194,8	9.741.706,9	1,7	90.022.195,6	380.106,9	2.820.264,2	96.943.638,3	6.921.442,7	
Saaneamento Básico Urbano	8.150.000,0	99.763.902,5	-99.194,8	9.741.706,9	1,7	90.022.195,6	380.106,9	2.820.264,2	96.943.638,3	6.921.442,7	
Gestão Ambiental	12.265.000,0	13.497.272,2	956.840,4	11.768.484,7	2,1	1.707.612,5	2.010.703,3	10.878.689,0	2.620.583,2	912.970,8	
Preservação e Conservação Ambiental	12.010.000,0	13.441.272,2	956.840,4	11.768.484,7	2,1	1.672.787,5	2.010.703,3	10.855.514,0	2.585.758,2	912.970,8	
Controle Ambiental	205.000,0	56.000,0	0,0	21.175,0	0,0	34.825,0	0,0	21.175,0	34.825,0	0,0	
Recursos Hídricos	50.000,0	0,0	0,0	0,0	0,0	0,0	0,0	0,0	0,0	0,0	
Ciência e Tecnologia	11.000,0	0,0	0,0	0,0	0,0	0,0	0,0	0,0	0,0	0,0	
Desenv. Tecnológico e Engenharia	11.000,0	0,0	0,0	0,0	0,0	0,0	0,0	0,0	0,0	0,0	
Agricultura	1.787.500,0	1.795.570,7	-16.456,3	1.761.344,9	0,3	34.225,8	203.965,3	1.379.612,6	416.056,1	381.832,3	
Administração Geral	46.000,0	303.060,0	490,4	268.838,2	0,0	34.225,8	0,0	11.500,0	291.560,0	257.336,2	
Normalização e Fiscalização	273.000,0	104.899,1	-1.544,6	104.897,1	0,0	2,1	10,471,3	83.654,5	21.244,6	21.242,5	
Extensão Rural	865.500,0	1.133.405,4	-14.402,1	1.133.403,5	0,2	1,9	174.051,6	1.051.152,2	82.253,2	82.251,3	
Promoção da Produção Agropecuária	573.000,0	254.206,2	-1.000,0	254.206,1	0,0	0,1	19.442,5	233.205,8	21.000,4	21.000,3	
Indústria	214.000,0	0,0	0,0	0,0	0,0	0,0	0,0	0,0	0,0	0,0	
Normalização e Fiscalização	84.000,0	0,0	0,0	0,0	0,0	0,0	0,0	0,0	0,0	0,0	
Promoção Industrial	10.000,0	0,0	0,0	0,0	0,0	0,0	0,0	0,0	0,0	0,0	
Produção Industrial	120.000,0	0,0	0,0	0,0	0,0	0,0	0,0	0,0	0,0	0,0	
Comércio e Serviços	142.500,0	0,0	0,0	0,0	0,0	0,0	0,0	0,0	0,0	0,0	
Promoção Comercial	115.500,0	0,0	0,0	0,0	0,0	0,0	0,0	0,0	0,0	0,0	
Turismo	27.000,0	0,0	0,0	0,0	0,0	0,0	0,0	0,0	0,0	0,0	
Energia	6.735.000,0	7.300.983,8	1.321.982,0	6.801.794,8	1,2	499.189,0	995.674,4	5.828.436,8	1.472.547,0	973.357,9	
Energia Elétrica	6.735.000,0	7.300.983,8	1.321.982,0	6.801.794,8	1,2	499.189,0	995.674,4	5.828.436,8	1.472.547,0	973.357,9	
Transporte	1.221.000,0	1.921.882,2	300.670,0	1.551.074,6	0,3	370.807,6	350.456,0	911.960,4	1.009.921,9	639.114,3	
Transporte Rodoviário	1.221.000,0	1.921.882,2	300.670,0	1.551.074,6	0,3	370.807,6	350.456,0	911.960,4	1.009.921,9	639.114,3	
Desporto e Lazer	305.000,0	1.710.408,7	252.494,1	500.752,8	0,1	1.209.655,9	0,0	1.941,6	1.708.467,1	498.811,2	
Desporto de Rendimento	305.000,0	1.710.408,7	252.494,1	500.752,8	0,1	1.209.655,9	0,0	1.941,6	1.708.467,1	498.811,2	
Desporto Comunitário	330.000,0	0,0	0,0	0,0	0,0	0,0	0,0	0,0	0,0	0,0	
Encargos especiais	13.237.905,0	21.388.358,4	-45.186,1	19.636.527,3	3,5	1.751.831,1	2.364.995,9	19.392.461,6	1.995.896,9	244.065,7	
Serviço de Divida Interna	13.237.905,0	21.388.358,4	-45.186,1	19.636.527,3	3,5	1.751.831,1	2.364.995,9	19.392.461,6	1.995.896,9	244.065,7	
Reserva de Contingência	3.000.000,0	0,0	0,0	0,0	0,0	0,0	0,0	0,0	0,0	0,0	
Reserva de Contingência	3.000.000,0	0,0	0,0	0,0	0,0	0,0	0,0	0,0	0,0	0,0	
<b>DESPESAS (INTRA-ORÇAMENTÁRIAS) (II)</b>	<b>23.279.530,0</b>	<b>24.272.959,7</b>	<b>-3.166.219,6</b>	<b>19.362.596,0</b>	<b>3,4</b>	<b>4.890.363,7</b>	<b>1.039.433,1</b>	<b>19.379.447,7</b>	<b>4.893.512,0</b>	<b>3.148,3</b>	
<b>TOTAL (III) = (I + II)</b>	<b>508.500.000,0</b>	<b>698.612.241,5</b>	<b>46.172.396,0</b>	<b>567.649.556,9</b>	<b>100,0</b>	<b>130.962.684,6</b>	<b>104.425.345,9</b>	<b>536.965.788,5</b>	<b>161.646.453,0</b>	<b>30.683.768,4</b>	

**DESPESAS (INTRA-ORÇAMENTÁRIAS)**  
 Legislativa: 23.279.530,0  
 Ação Legislativa: 307.390,0  
 DOTAÇÃO INICIAL: 23.279.530,0  
 DOTAÇÃO ATUALIZADA (a): 24.272.959,7  
 DESPESAS EMPENHADAS: No Bimestre: -3.166.219,6; Até 12/2019 (b): 19.362.596,0; % (b/total b): 3,4  
 SALDO (c) = (a-b): 4.890.363,7  
 DESPESAS LIQUIDADAS: No Bimestre: 1.039.433,1; Até 12/2019 (d): 19.379.447,7; % (d/total d): 3,6  
 SALDO (e) = (a-d): 4.893.512,0  
 INSCRITAS EM RESTOS A PAGAR NÃO PROC. (f): 3.148,3

CHEFE DO PODER EXECUTIVO: RODRIGO DRABLE COSTA  
 RESPONSÁVEL PELA CONTABILIDADE: MONICA PERES CARVALHO  
 Rodrigo Amorim Camargo  
 Controlador Geral do Município  
 Mar/17372 CAB/INJ 119.061  
 Monica Peres Carvalho Ramo de Oliveira  
 Gerente de Contabilidade  
 CPF 082.787.157-00  
 Mar/1470 P/TEM  
 Rodrigo Drable Costa  
 Prefeito  
 CRC/RJ 10216710-9 Mar. 15657

RELATÓRIO RESUMIDO DA EXECUÇÃO ORÇAMENTÁRIA  
**DEMONSTRATIVO DA EXECUÇÃO DAS DESPESAS POR FUNÇÃO / SUBFUNÇÃO**  
 ORÇAMENTOS FISCAL E DA SEGURIDADE SOCIAL

PERÍODO DE REFERÊNCIA : 6º Bimestre / 2019

R\$1,00

FUNÇÃO / SUBFUNÇÃO	DOTAÇÃO INICIAL	DOTAÇÃO ATUALIZADA (a)	DESPESAS EMPENHADAS			SALDO (c) = (a-d)	DESPESAS LIQUIDADAS			SALDO (e) = (a-d)	INSCRITAS EM RESTOS A PAGAR NÃO PROC. (f)
			No Bimestre	Até 12/2019 (b)	% (b/total b)		No Bimestre	Até 12/2019 (d)	% (d/total d)		
Administração	5.789.190,0	6.178.815,6	69.210,6	5.719.346,2	1,0	459.469,4	945.565,4	5.718.426,8	1,1	460.388,8	919,4
Administração Geral	5.789.190,0	6.178.815,6	69.210,6	5.719.346,2	1,0	459.469,4	945.565,4	5.718.426,8	1,1	460.388,8	919,4
Assistência Social	223.570,0	182.300,0	0,0	182.300,0	0,0	0,0	49.803,2	180.201,5	0,0	2.098,5	2.098,5
Administração Geral	223.570,0	182.300,0	0,0	182.300,0	0,0	0,0	49.803,2	180.201,5	0,0	2.098,5	2.098,5
Previdência Social	42.000,0	93.570,0	-26.430,3	93.569,7	0,0	0,3	18.710,8	93.569,7	0,0	0,3	0,0
Administração Geral	42.000,0	93.570,0	-26.430,3	93.569,7	0,0	0,3	18.710,8	93.569,7	0,0	0,3	0,0
Saúde	2.862.820,0	2.758.820,0	-354.647,5	1.768.172,5	0,3	990.647,5	-81.461,0	1.768.082,5	0,3	990.737,5	90,0
Atenção Básica	2.862.820,0	2.758.820,0	-354.647,5	1.768.172,5	0,3	990.647,5	-81.461,0	1.768.082,5	0,3	990.737,5	90,0
Educação	14.054.560,0	14.752.064,1	-2.848.604,9	11.343.955,1	2,0	3.408.109,0	24.936,7	11.343.914,7	2,1	3.408.149,4	40,4
Administração Geral	16.000,0	0,0	0,0	0,0	0,0	0,0	0,0	0,0	0,0	0,0	0,0
Ensino Fundamental	13.142.000,0	13.392.240,9	-2.630.788,3	10.199.211,7	1,8	3.193.029,1	-108.854,5	10.199.172,2	1,9	3.193.068,6	39,5
Ensino Médio	60.000,0	75.045,0	-7.780,9	69.219,1	0,0	5.825,9	11.651,8	69.219,1	0,0	5.825,9	0,0
Ensino Profissional	160.000,0	72.919,0	-37.415,7	67.584,3	0,0	5.334,7	10.667,4	67.584,3	0,0	5.334,7	0,0
Educação Infantil	560.000,0	617.525,7	-91.412,0	565.588,0	0,1	51.937,6	84.717,6	565.588,0	0,1	51.937,6	0,0
Educação de Jovens e Adultos	6.000,0	0,0	0,0	0,0	0,0	0,0	0,0	0,0	0,0	0,0	0,0
Educação Especial	110.560,0	594.333,6	-81.208,0	442.352,0	0,1	151.981,6	26.754,4	442.351,1	0,1	151.982,5	0,9

*Monica Peres Carvalho*  
 Gerente de Contabilidade  
 CPF 082.787.157-00  
 CR/CRJ 102167/O-9 Mat. 15657

*Leonardo Ramos de Oliveira*  
 Secretário Mun. da Fazenda  
 Matr. 17.470 / PMSM

*Rodrigo Amorim Carmago*  
 Controlador Geral do Município  
 Matr. 17372 OAB/RJ 119.661

*Rodrigo Drable Costa*  
 Prefeito

CHEFE DO PODER EXECUTIVO: RODRIGO DRABLE COSTA  
 RESPONSÁVEL PELA CONTABILIDADE: MONICA PERES CARVALHO

01/01/19 11:00:00 AM

**RELATÓRIO RESUMIDO DA EXECUÇÃO ORÇAMENTÁRIA  
DEMONSTRATIVO DA EXECUÇÃO DAS DESPESAS POR FUNÇÃO / SUBFUNÇÃO  
ORÇAMENTOS FISCAL E DA SEGURIDADE SOCIAL  
PERÍODO DE REFERÊNCIA : 6º Bimestre / 2019**

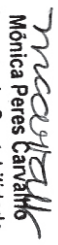
R\$ 1,00


FUNÇÃO / SUBFUNÇÃO	DOTAÇÃO INICIAL	DOTAÇÃO ATUALIZADA (a)	DESPESAS EMPENHADAS		SALDO (c) = (a-b)	DESPESAS LIQUIDADAS		SALDO (e) = (a-d)	INSCRITAS EM RESTOS A PAGAR NÃO PROC. (f)		
			No Bimestre	Até 12/2019 (b)		% (b/total b)	No Bimestre			Até 12/2019 (d)	% (d/total d)
RREO - Anexo 2 (LRF, Art. 52, Inciso II, alínea "c")											


**FONTE:**


Nota : Durante o Exercício, somente as despesas liquidadas são consideradas executadas. No encerramento do exercício, as despesas não liquidadas inscritas em restos a pagar não processados são também consideradas executadas. Dessa forma, para maior transparência, as despesas executadas estão segregadas em:

- a) Despesas liquidadas, consideradas aquelas em que houve a entrega do material ou serviço, nos termos do art. 63 da Lei 4.320/64.
- b) Despesas empenhadas mas não liquidadas, inscritas em Restos a pagar não processados, consideradas liquidadas no encerramento do exercício, por força do art.35, inciso II da Lei 4.320/64.

  
Mônica Peres Carvalho  
Gerente de Contabilidade  
CPF 082.787.157-00  
CRC/RJ 102467/O-9 Matr. 1565-

  
~~Secretário Municipal de Fazenda~~  
Secretário Municipal de Fazenda  
Matr. 17.470 / PM3M

  
Rodrigo Amorim Camargo  
Controlador Geral do Município  
Mat. 17372 OAB/RJ 119.661

  
Rodrigo Drable Costa  
Prefeito

CHEFE DO PODER EXECUTIVO: RODRIGO DRABLE COSTA  
RESPONSÁVEL PELA CONTABILIDADE: MONICA PERES CARVALHO



**RELATÓRIO RESUMIDO DA EXECUÇÃO ORÇAMENTÁRIA  
DEMONSTRATIVO DA RECEITA CORRENTE LÍQUIDA  
ORÇAMENTOS FISCAL E DA SEGURIDADE SOCIAL  
PERÍODO DE REFERÊNCIA : 6º Bimestre / 2019**

LRF, art 53, inciso I - Anexo 3

R\$1,00

ESPECIFICAÇÃO	EVOLUÇÃO DA RECEITA REALIZADA NOS ÚLTIMOS 12 MESES												TOTAL UIT - 12 M.	PREVISÃO ATUALIZADA
	JAN/2019	FEV/2019	MAR/2019	ABR/2019	MAI/2019	JUN/2019	JUL/2019	AGO/2019	SET/2019	OUT/2019	NOV/2019	DEZ/2019		
<b>RECEITAS CORRENTES (I)</b>	46.565.182,2	57.530.237,5	40.454.856,4	51.128.813,3	45.552.397,7	40.127.840,7	47.292.454,8	41.642.750,6	39.798.545,5	43.147.695,9	43.447.399,8	77.377.261,6	574.063.407,2	589.466.799,4
Impostos, Taxas e Contribuições de Melhoria	4.642.194,1	5.486.907,0	4.635.526,4	14.731.869,5	5.874.766,7	5.038.073,5	6.319.025,9	6.157.933,4	5.910.528,6	6.063.819,9	6.218.911,6	13.937.670,7	85.019.227,5	71.540.000,0
Imposto s/ a Prop. Predial/Territorial Urbana (IPTU)	221.220,2	265.909,2	366.125,8	9.937.054,6	966.799,4	859.952,8	928.046,5	917.380,8	904.749,6	1.027.849,5	977.339,5	1.742.647,0	19.145.073,9	16.850.000,0
Impostos s/ Serviços de Qualquer Natureza (ISS)	3.790.449,6	3.545.025,4	3.478.341,5	3.193.866,7	3.614.707,8	3.400.507,3	3.669.318,2	4.016.153,3	3.784.524,6	3.939.463,9	3.918.817,2	10.019.350,7	50.360.526,2	42.600.000,0
Impostos s/ Transmissão de Bens Imóveis	128.672,8	222.376,8	122.191,1	325.474,9	195.153,2	183.440,2	238.239,2	226.111,5	249.028,6	215.488,4	374.226,5	298.862,0	2.779.265,2	2.700.000,0
Imposto sobre a Renda e Proventos de Qualquer Natureza	459.362,8	1.396.495,2	560.082,1	1.157.019,5	997.264,6	486.894,8	1.176.425,7	839.999,7	843.526,9	728.299,6	638.849,3	1.788.319,7	11.262.539,9	8.500.000,0
Outros Impostos, Taxas e Contribuições de Melhoria	52.468,7	79.100,4	108.785,9	118.453,8	70.842,7	107.278,4	306.996,3	158.288,1	128.699,1	142.718,5	109.679,1	88.491,3	1.471.822,3	890.000,0
<b>RECEITA DE CONTRIBUIÇÕES</b>	1.789.191,7	2.343.224,5	1.387.551,7	1.035.147,5	2.038.621,0	1.376.567,3	1.275.719,8	1.975.573,6	1.462.190,1	825.132,2	1.477.209,0	2.676.709,0	19.662.636,4	20.273.945,0
<b>RECEITA PATRIMONIAL</b>	261.079,3	184.290,1	192.327,3	297.899,2	466.342,8	488.163,4	412.368,7	579.687,2	620.821,5	646.731,1	147.216,9	251.287,6	4.538.215,1	3.387.125,0
Rendimentos de Aplicação Financeira	261.079,3	184.290,1	192.327,3	297.899,2	466.342,8	488.163,4	412.368,7	579.687,2	620.821,5	646.731,1	147.216,9	251.287,6	4.538.215,1	3.387.125,0
Outras Receitas Patrimoniais	0,0	0,0	0,0	63.361,1	84.307,9	160.165,3	139.673,2	0,0	345.504,3	388.331,1	2.181,8	28.576,4	1.212.103,1	1.124.085,0
Receita Agropecuária	0,0	0,0	0,0	0,0	0,0	0,0	0,0	0,0	0,0	0,0	0,0	0,0	0,0	0,0
Receita Industrial	0,0	0,0	0,0	0,0	0,0	0,0	0,0	0,0	0,0	0,0	0,0	0,0	0,0	0,0
Receita de Serviços	3.536.752,4	4.065.005,0	4.446.276,2	4.315.928,7	4.842.466,3	4.221.363,5	4.535.958,8	4.476.678,6	4.409.235,2	4.584.720,9	4.278.309,0	4.766.232,9	52.479.127,5	51.786.000,0
<b>TRANSFERÊNCIAS CORRENTES</b>	33.315.827,8	32.637.019,4	27.321.178,4	28.290.470,1	29.882.407,2	26.834.151,6	31.689.485,3	26.228.667,1	25.378.342,4	29.046.396,4	27.392.032,9	51.460.871,8	369.475.890,4	400.613.574,6
Cota-Parte do FPM	6.196.197,0	6.806.151,5	5.096.068,9	4.971.766,3	6.360.395,6	5.025.823,8	6.855.301,3	5.034.165,7	4.465.577,8	4.111.144,3	5.579.411,1	8.511.974,8	70.033.968,3	63.200.000,0
Cota-Parte do ICMS	5.465.474,3	4.992.806,1	4.306.945,8	5.128.242,9	4.584.749,8	4.193.023,1	4.980.485,8	4.598.735,3	4.473.410,1	4.219.160,5	4.805.611,3	6.239.114,5	67.867.799,5	80.000.000,0
Cota-Parte do IPVA	4.031.896,3	4.017.357,7	1.367.966,0	1.884.131,2	812.685,7	593.135,3	691.259,1	474.199,7	407.712,9	448.703,0	254.536,8	421.240,4	15.500.000,0	15.500.000,0
Cota-Parte do ITR	1.926,0	1.201,1	329,5	867,9	1.333,9	612,4	18.101,9	-16.772,6	3.809,9	52.546,2	4.502,7	3.874,4	72.323,3	100.000,0
Transferências da LC 87/1996	0,0	0,0	0,0	0,0	0,0	0,0	0,0	0,0	0,0	0,0	0,0	0,0	0,0	280.000,0
Transferências da LC 61/1989	117.440,4	123.594,6	99.185,5	132.339,0	111.345,6	106.238,5	129.611,8	106.464,0	132.942,8	135.509,8	117.326,7	168.861,9	1.480.860,6	2.000.000,0
Transferências do FUNDEB	7.934.715,8	7.477.440,2	6.351.213,3	6.869.254,4	5.963.627,0	5.391.245,0	6.033.707,9	5.757.445,3	5.579.312,6	6.747.830,6	6.002.183,8	8.085.123,2	78.183.099,3	77.900.000,0
Outras Transferências Correntes	9.578.178,0	9.218.468,2	10.089.479,4	9.313.878,4	12.028.289,4	11.524.073,5	13.071.007,5	10.274.329,7	10.315.576,1	13.331.442,0	10.628.460,5	27.029.882,9	146.413.045,3	161.633.574,6
<b>OUTRAS RECEITAS CORRENTES</b>	3.020.136,9	12.801.791,6	2.471.986,5	2.467.498,4	2.457.793,7	2.169.521,5	3.059.896,3	2.224.311,0	2.015.428,5	1.990.955,4	3.893.690,3	4.285.290,6	42.888.310,7	41.856.254,8
<b>DEDUÇÕES (II)</b>	5.054.998,2	5.568.292,3	4.354.229,5	4.322.501,0	4.318.188,6	3.582.008,6	4.407.119,5	4.508.596,5	3.731.465,8	2.709.485,9	4.825.664,2	6.043.095,9	53.425.656,0	58.135.986,0
Contrib. p/ o Plano de Seg. Soc. Serv.	1.119.755,4	1.362.270,2	966.589,1	553.190,2	780.613,5	653.751,1	744.583,5	1.385.412,3	1.118.086,1	170.351,1	664.261,2	1.303.542,2	10.822.385,9	12.082.055,0
Compensação Financ. entre Reg. Previd.	774.201,1	1.151.356,8	1.213.543,3	1.345.843,4	1.159.473,0	945.287,8	1.599.428,5	1.083.825,9	716.709,1	745.732,2	2.009.125,4	2.039.403,9	14.877.932,4	14.877.931,0
Dedução de Receita p/ Formação do FUNDEB	3.161.041,7	3.054.663,3	2.174.097,1	2.423.467,4	2.378.102,1	1.982.969,7	1.969.107,5	2.039.358,3	1.896.690,6	1.793.412,6	2.152.277,6	2.700.149,8	27.725.337,7	31.176.000,0
<b>RECEITA CORRENTE LÍQUIDA (III)</b>	41.510.184,0	51.961.945,2	36.100.626,9	46.806.312,3	41.224.209,1	36.545.832,1	42.985.353,3	37.134.154,3	36.065.080,7	40.438.200,0	38.621.705,6	71.334.166,7	520.637.751,2	531.330.813,4

Nota : Receita Corrente Líquida em reais e sem arredondamento : RCL dos últimos 12 meses R\$ 520.637.751,41

CHEFE DO PODER EXECUTIVO: RODRIGO DRABLE COSTA  
RESPONSÁVEL PELA CONTABILIDADE: MONICA PERES CARVALHO

*Monica Peres Carvalho*  
Gerente de Contabilidade  
CPF 082.787.157/00

*Leonardo Ramos de Oliveira*  
Secretário Municipal de Fazenda  
Matr. 77470/PMSM

*Rodrigo Amorim Cabrango*  
Controlador Geral do Município  
Mat. 117372 OAB/RJ 119.661

*Rodrigo Drable Costa*  
Prefeito

RC/RJ 102167/O-9 Matr. 15657

RELATÓRIO RESUMIDO DA EXECUÇÃO ORÇAMENTÁRIA  
**DEMONSTRATIVO DAS RECEITAS E DESPESAS PREVIDENCIÁRIAS DO REGIME PRÓPRIO DOS SERVIDORES PÚBLICOS**  
 ORÇAMENTO DA SEGURIDADE SOCIAL  
 PERÍODO DE REFERÊNCIA : 6º Bimestre / 2019

LRF, art 53, inciso II - Anexo 4

R\$ 1,00

PLANO PREVIDENCIÁRIO									
RECEITAS PREVIDENCIÁRIAS	PREVISÃO INICIAL	PREVISÃO ATUALIZADA	RECEITAS REALIZADAS						
			Até 6º Bim/2019		Até 6º Bim/2018				
RECEITAS CORRENTES (I)	4.676.650,0	4.676.650,0	3.687.047,6		58.492.381,5				
Receitas de Contribuições dos Segurados	0,0	0,0	0,0		14.364.126,6				
Civil	0,0	0,0	0,0		14.364.126,6				
Ativo	0,0	0,0	0,0		13.975.663,0				
Inativo	0,0	0,0	0,0		360.643,5				
Pensionista	0,0	0,0	0,0		27.820,1				
Militar	0,0	0,0	0,0		0,0				
Ativo	0,0	0,0	0,0		0,0				
Inativo	0,0	0,0	0,0		0,0				
Pensionista	0,0	0,0	0,0		0,0				
Receitas de Contribuições Patronais	535.000,0	535.000,0	637.829,0		21.261.554,1				
Civil	535.000,0	535.000,0	637.829,0		21.261.554,1				
Ativo	535.000,0	535.000,0	637.829,0		21.261.554,1				
Inativo	0,0	0,0	0,0		0,0				
Pensionista	0,0	0,0	0,0		0,0				
Militar	0,0	0,0	0,0		0,0				
Ativo	0,0	0,0	0,0		0,0				
Inativo	0,0	0,0	0,0		0,0				
Pensionista	0,0	0,0	0,0		0,0				
Receita Patrimonial	140.650,0	140.650,0	1.204.633,7		497.232,6				
Receitas Imobiliárias	0,0	0,0	0,0		0,0				
Receitas de Valores Mobiliários	140.650,0	140.650,0	1.204.633,7		497.232,6				
Outras Receitas Patrimoniais	0,0	0,0	0,0		0,0				
Receita de Serviços	0,0	0,0	0,0		0,0				
Outras Receitas Correntes	4.001.000,0	4.001.000,0	1.844.584,9		22.369.468,2				
Compensação Previdenciária do RGPS para o RPPS	2.000.000,0	2.000.000,0	0,0		18.537.824,6				
Aportes Periódicos para Amortização do Déficit Atuarial do RPPS (II)	0,0	0,0	0,0		0,0				
Demais Receitas Correntes	2.001.000,0	2.001.000,0	1.844.584,9		3.831.643,6				
RECEITAS DE CAPITAL (III)	0,0	0,0	0,0		0,0				
Alienação de Bens, Direitos e Ativos	0,0	0,0	0,0		0,0				
Amortização de Empréstimos	0,0	0,0	0,0		0,0				
Outras Receitas de Capital	0,0	0,0	0,0		0,0				
<b>TOTAL DAS RECEITAS PREVIDENCIÁRIAS - RPPS (IV) = (I + III - II)</b>	<b>4.676.650,0</b>	<b>4.676.650,0</b>	<b>3.687.047,6</b>		<b>58.492.381,5</b>				
DESPESAS PREVIDENCIÁRIAS	DOTAÇÃO INICIAL	DOTAÇÃO ATUALIZADA	DESPESAS EMPENHADAS		DESPESAS LIQUIDADAS		INSCRITAS EM RESTOS A PAGAR NÃO PROCESSADOS		
			6º Bim/2019	Até o 6º Bim/2018	6º Bim/2019	Até o 6º Bim/2018	EM 2019	EM 2018	
ADMINISTRAÇÃO (V)	2.927.000,0	2.309.658,0	2.306.639,8	0,0	2.293.814,5	0,0	12.825,3	0,0	
Despesas Correntes	2.902.000,0	2.208.048,0	2.205.029,8	0,0	2.192.204,5	0,0	12.825,3	0,0	
Despesas de Capital	25.000,0	101.610,0	101.610,0	0,0	101.610,0	0,0	0,0	0,0	
PREVIDÊNCIA (VI)	271.500,0	0,0	0,0	0,0	0,0	0,0	0,0	0,0	
Benefícios - Civil	271.500,0	0,0	0,0	0,0	0,0	0,0	0,0	0,0	
Aposentadorias	61.000,0	0,0	0,0	0,0	0,0	0,0	0,0	0,0	
Pensões	60.000,0	0,0	0,0	0,0	0,0	0,0	0,0	0,0	
Outros Benefícios Previdenciários	150.500,0	0,0	0,0	0,0	0,0	0,0	0,0	0,0	
Outras Despesas Previdenciárias	0,0	0,0	0,0	0,0	0,0	0,0	0,0	0,0	
Compensação Previdenciária do RPPS para o RGPS	0,0	0,0	0,0	0,0	0,0	0,0	0,0	0,0	
Demais despesas Previdenciárias	0,0	0,0	0,0	0,0	0,0	0,0	0,0	0,0	
<b>TOTAL DAS DESPESAS PREVIDENCIÁRIAS - RPPS (VII)=(V+VI)</b>	<b>3.198.500,0</b>	<b>2.309.658,0</b>	<b>2.306.639,8</b>	<b>0,0</b>	<b>2.293.814,5</b>	<b>0,0</b>	<b>12.825,3</b>	<b>0,0</b>	
<b>RESULTADO PREVIDENCIÁRIO - RPPS (VIII) = (IV - VII)</b>	<b>1.478.150,0</b>	<b>2.366.992,0</b>	<b>--</b>	<b>--</b>	<b>1.380.407,8</b>	<b>0,0</b>	<b>-</b>	<b>-</b>	
RECURSOS RPPS ARRECADADOS EM EXERCÍCIOS ANTERIORES			PREVISÃO ORÇAMENTÁRIA						
VALOR			0,0						
RESERVA ORÇAMENTÁRIA DO RPPS			PREVISÃO ORÇAMENTÁRIA						
VALOR			0,0						
APORTES DE RECURSOS PARA O REGIME PRÓPRIO DE PREVIDÊNCIA SOCIAL			APORTES REALIZADAS						
			Até 6º Bim/2019						
Plano de Amortização - Contribuição Patronal Suplementar			0,0						
Plano de Amortização - Aporte Periódico de Valores Predefinidos			0,0						
Outros Aportes RPPS			0,0						
Recursos para Cobertura de Déficit Financeiro			0,0						
BENS E DIREITOS DO RPPS			PERÍODO DE REFERÊNCIA						
			Dez/2019				Dez/2018		
Caixa	<i>monica</i>		0,0				0,0		
Bancos Conta Movimento	Mônica Peres Carvalho Gerente de Contabilidade CPF 082.787.157-00		208.864,9				528.607,4		
Investimentos	CRC/RJ 102167/O-9 Mat. 15657		13.647.955,3				8.400.289,2		
Outros Bens e Direitos			0,0				0,0		
<b>TOTAL DE BENS E DIREITOS DO RPPS</b>			<b>13.856.820,2</b>				<b>8.928.896,6</b>		
CHEFE DO PODER EXECUTIVO: RODRIGO DRABLE COSTA			Rodrigo Amorim Camargo Controlador Geral do Município Mat. 17372 OAB/RJ 119.661				Rodrigo Drable Costa Prefeito		
RESPONSÁVEL PELA CONTABILIDADE: MONICA PERES CARVALHO									

**RELATÓRIO RESUMIDO DA EXECUÇÃO ORÇAMENTÁRIA  
DEMONSTRATIVO DAS RECEITAS E DESPESAS PREVIDENCIÁRIAS DO REGIME PRÓPRIO DOS SERVIDORES PÚBLICOS  
ORÇAMENTO DA SEGURIDADE SOCIAL  
PERÍODO DE REFERÊNCIA : 6º Bimestre / 2019**

LRF, art 53, inciso II - Anexo 4

R\$ 1,00

PLANO FINANCEIRO				
RECEITAS PREVIDENCIÁRIAS	PREVISÃO INICIAL	PREVISÃO ATUALIZADA	RECEITAS REALIZADAS	
			Até 6º Bim/2019	Até 6º Bim/2018
<b>RECEITAS CORRENTES (IX)</b>	43.428.350,0	50.306.281,0	45.298.940,7	0,0
Recargas de Contribuições dos Segurados	12.082.055,0	12.082.055,0	10.822.385,9	0,0
Civil	12.082.055,0	12.082.055,0	10.822.385,9	0,0
Ativo	11.672.265,0	11.672.265,0	10.203.629,1	0,0
Inativo	365.970,0	365.970,0	583.446,8	0,0
Pensionista	43.820,0	43.820,0	35.310,0	0,0
Militar	0,0	0,0	0,0	0,0
Ativo	0,0	0,0	0,0	0,0
Inativo	0,0	0,0	0,0	0,0
Pensionista	0,0	0,0	0,0	0,0
Recargas de Contribuições Patronais	25.229.530,0	25.229.530,0	19.584.996,7	0,0
Civil	25.229.530,0	25.229.530,0	19.584.996,7	0,0
Ativo	25.229.530,0	25.229.530,0	19.584.996,7	0,0
Inativo	0,0	0,0	0,0	0,0
Pensionista	0,0	0,0	0,0	0,0
Militar	0,0	0,0	0,0	0,0
Ativo	0,0	0,0	0,0	0,0
Inativo	0,0	0,0	0,0	0,0
Pensionista	0,0	0,0	0,0	0,0
Receita Patrimonial	116.765,0	116.765,0	13.625,7	0,0
Receitas Imobiliárias	0,0	0,0	0,0	0,0
Receitas de Valores Mobiliários	116.765,0	116.765,0	13.625,7	0,0
Outras Receitas Patrimoniais	0,0	0,0	0,0	0,0
Receita de Serviços	0,0	0,0	0,0	0,0
Outras Receitas Correntes	6.000.000,0	12.877.931,0	14.877.932,4	0,0
Compensação Previdenciária do RGPS para o RPPS	6.000.000,0	12.877.931,0	14.877.932,4	0,0
Demais Receitas Correntes	0,0	0,0	0,0	0,0
<b>RECEITAS DE CAPITAL (X)</b>	0,0	0,0	0,0	0,0
Alienação de Bens, Direitos e Ativos	0,0	0,0	0,0	0,0
Amortização de Empréstimos	0,0	0,0	0,0	0,0
Outras Receitas de Capital	0,0	0,0	0,0	0,0
<b>TOTAL DAS RECEITAS PREVIDENCIÁRIAS - RPPS (XI) = (IX + X)</b>	<b>43.428.350,0</b>	<b>50.306.281,0</b>	<b>45.298.940,7</b>	<b>0,0</b>

DESPESAS PREVIDENCIÁRIAS	DOTAÇÃO INICIAL	DOTAÇÃO ATUALIZADA	DESPESAS EMPENHADAS		DESPESAS LIQUIDADAS		INSCRITAS EM RESTOS A PAGAR NÃO PROCESSADOS	
			6º Bim/2019	6º Bim/2018	6º Bim/2019	6º Bim/2018	EM 2019	EM 2018
<b>ADMINISTRAÇÃO (XII)</b>	0,0	0,0	0,0	0,0	0,0	0,0	0,0	0,0
Despesas Correntes	0,0	0,0	0,0	0,0	0,0	0,0	0,0	0,0
Despesas de Capital	0,0	0,0	0,0	0,0	0,0	0,0	0,0	0,0
<b>PREVIDÊNCIA (XIII)</b>	66.464.500,0	83.153.907,0	83.153.905,7	0,0	83.083.905,7	0,0	70.000,0	70.000,0
Benefícios - Civil	66.464.500,0	83.153.907,0	83.153.905,7	0,0	83.083.905,7	0,0	70.000,0	70.000,0
Aposentadorias	51.464.000,0	73.131.336,0	73.131.335,6	0,0	73.061.335,6	0,0	70.000,0	70.000,0
Pensões	10.000.000,0	9.874.183,0	9.874.182,5	0,0	9.874.182,5	0,0	0,0	0,0
Outros Benefícios Previdenciários	5.000.500,0	148.388,0	148.387,6	0,0	148.387,6	0,0	0,0	0,0
Benefícios - Militar	0,0	0,0	0,0	0,0	0,0	0,0	0,0	0,0
Aposentadorias	0,0	0,0	0,0	0,0	0,0	0,0	0,0	0,0
Pensões	0,0	0,0	0,0	0,0	0,0	0,0	0,0	0,0
Outros Benefícios Previdenciários	0,0	0,0	0,0	0,0	0,0	0,0	0,0	0,0
Outras Despesas Previdenciárias	0,0	0,0	0,0	0,0	0,0	0,0	0,0	0,0
Compensação Previdenciária do RPPS para o RGPS	0,0	0,0	0,0	0,0	0,0	0,0	0,0	0,0
Demais despesas Previdenciárias	0,0	0,0	0,0	0,0	0,0	0,0	0,0	0,0
<b>TOTAL DAS DESPESAS PREVIDENCIÁRIAS - RPPS (XIV=XII+XIII)</b>	<b>66.464.500,0</b>	<b>83.153.907,0</b>	<b>83.153.905,7</b>	<b>0,0</b>	<b>83.083.905,7</b>	<b>0,0</b>	<b>70.000,0</b>	<b>70.000,0</b>
<b>RESULTADO PREVIDENCIÁRIO - RPPS (XV) = (XI - XIV)</b>	<b>-23.036.150,0</b>	<b>-32.847.626,0</b>	<b>0,0</b>	<b>0,0</b>	<b>-37.784.965,0</b>	<b>0,0</b>	<b>0,0</b>	<b>0,0</b>

APORTES DE RECURSOS PARA O REGIME PRÓPRIO DE PREVIDÊNCIA SOCIAL	APORTES REALIZADAS	
	Até 6º Bim/2019	
Recursos para Cobertura de Insuficiências Financeiras		41.475.671,9
Recursos para Formação de Reserva		0,0

- a) Despesas liquidadas, consideradas aquelas em que houve a entrega do material ou serviço, nos termos do art. 63 da Lei 4.320/64.  
b) Despesas empenhadas mas não liquidadas, inscritas em Restos a pagar não processados, consideradas liquidadas no encerramento do exercício, por força do art.35, inciso II da Lei 4.320/64.

*mcarvalho*  
Mônica Peres Carvalho  
Gerente de Contabilidade  
CPF 082.787.157-00  
CRC/RJ 102167/O-9 Mat. 15657

*Leonardo Ramos de Oliveira*  
Leonardo Ramos de Oliveira  
Secretário Mun. de Fazenda  
Matr. 17.470 / PMBM

*Rodrigo Amorim Camargo*  
Rodrigo Amorim Camargo  
Controlador Geral do Município  
Mat. 17372 OAB/RJ 119.661

*Rodrigo Drable Costa*  
Rodrigo Drable Costa  
Prefeito

MUNICÍPIO DE BARRA MANSA  
**RELATÓRIO RESUMIDO DA EXECUÇÃO ORÇAMENTÁRIA**  
**DEMONSTRATIVO DOS RESULTADOS PRIMÁRIO E NOMINAL**  
 ORÇAMENTOS FISCAL E DA SEGURIDADE SOCIAL  
 PERÍODO DE REFERÊNCIA : 6º Bimestre / 2019

LRF, art 53, inciso III - Anexo 6b

R\$ Milhares

ABAIXO DA LINHA		
CÁLCULO DO RESULTADO NOMINAL	SALDO	
	Em 31/12/2018 (a)	Em 31/Dez/2019 (b)
DÍVIDA CONSOLIDADA (XXVIII)	81.594.451,40	104.779.279,70
DEDUÇÕES (XXIX)	28.428.380,00	59.469.896,30
Disponibilidade de Caixa	28.428.380,00	59.469.896,30
Disponibilidade de Caixa Bruta	71.281.014,10	79.549.815,10
(-) Restos a Pagar Processados (XXX)	42.852.634,10	20.079.918,80
Demais Haveres Financeiros	0,00	0,00
DÍVIDA CONSOLIDADA LÍQUIDA (XXXI) = (XXVIII - XXIX)	53.166.071,40	45.309.383,40
RESULTADO NOMINAL - Abaixo da Linha (XXXII) = (XXXIa - XXXIb)	7.856.688,00	
<b>AJUSTE METODOLÓGICO</b>	<b>Até o 6º Bimestre / 2019</b>	
VARIAÇÃO SALDO RPP = (XXXIII) = (XXX a - XXX b)	22.772.715,30	
RECEITA DE ALIENAÇÃO DE INVESTIMENTOS PERMANENTES (IX)	0,00	
PASSIVOS RECONHECIDOS NA DC (XXXIV)	100.991.311,90	
VARIAÇÃO CAMBIAL (XXXV)	0,00	
PAGAMENTOS DE PRECATÓRIOS INTEGRANTES DA DC (XXXVI)	0,00	
OUTROS AJUSTES (XXXVII)	0,00	
RESULTADO NOMINAL AJUSTADO - Abaixo da Linha (XXXVIII) = (XXXII - XXXIII - IX + XXXIV + XXXV - XXXVI + XXXVII)	86.075.284,60	
RESULTADO PRIMÁRIO - Abaixo da Linha (XXXIX) = XXXVIII - (XXV - XXVI)	84.095.143,80	
<b>INFORMAÇÕES ADICIONAIS</b>	<b>PREVISÃO ORÇAMENTÁRIA</b>	
SALDO DE EXERCÍCIOS ANTERIORES	0,00	
Recursos Arrecadados em Exercícios Anteriores - RPPS	0,00	
Superávit Financeiro Utilizado para Abertura e Reabertura de Créditos Adicionais	0,00	
RESERVA ORÇAMENTÁRIA DO RPS	0,00	

*monica*  
 Monica Peres Carvalho  
 Gerente de Contabilidade  
 CPF 082.787.157-00  
 CRC/RJ 102167/O-9 Matr. 15657

*Leonardo*  
 Leonardo Ramos de Oliveira  
 Secretário Mun. de Fazenda  
 Matr. 17.470 / PMBM

*Rodrigo Amorim*  
 Rodrigo Amorim Camargo  
 Controlador Geral do Município  
 Mat. 17372 OAB/RJ 119.661

*Rodrigo Drable*  
 Rodrigo Drable Costa  
 Prefeito

RELATÓRIO RESUMIDO DA EXECUÇÃO ORÇAMENTÁRIA  
**DEMONSTRATIVO DOS RESULTADOS PRIMÁRIO E NOMINAL**  
 ORÇAMENTOS FISCAL E DA SEGURIDADE SOCIAL  
 PERÍODO DE REFERÊNCIA : 6º Bimestre / 2019

LRF, art 53, inciso III - Anexo 6a

R\$1.00

RECEITAS PRIMÁRIAS	PREVISÃO ATUALIZADA	ACIMA DA LINHA	
		Jan a Dez/2019	
		RECEITAS REALIZADAS	
RECEITAS CORRENTES (I)	558.290.799,4	546.338.069,2	
Impostos, Taxas e Contribuições de Melhoria	71.540.000,0	85.019.227,5	
Imposto s/ a Prop. Predial/Territorial Urbana (IPTU)	16.850.000,0	19.145.073,7	
Impostos s/ Serviços de Qualquer Natureza (ISS)	42.600.000,0	50.360.526,2	
Imposto s/ Transmissão de Bens Imóveis (ITBI)	2.700.000,0	2.779.265,2	
Imposto de Renda Retido na Fonte (IRRF)	8.500.000,0	11.262.539,9	
Outros Impostos, Taxas e Contribuições de Melhoria	890.000,0	1.471.822,5	
Contribuições	20.273.845,0	19.662.636,4	
Receita Patrimonial	3.397.125,0	4.538.215,1	
Aplicações Financeiras (II)	2.273.040,0	3.326.112,1	
Outras Receitas Patrimoniais	1.124.085,0	1.212.103,0	
Transferências Correntes <sup>1</sup>	369.437.574,6	341.750.552,5	
Cota Parte FPM (80%)	51.600.000,0	57.143.884,7	
Cota Parte ICMS (80%)	64.000.000,0	46.310.215,8	
Cota Parte IPVA (80%)	12.400.000,0	12.458.214,8	
Cota Parte ITR (80%)	80.000,0	57.858,8	
L.C. Nº 87/96 - ICMS Desoneração (80%)	224.000,0	0,0	
L.C. Nº 61/89	1.600.000,0	1.184.233,5	
Transferências do FUNDEB	77.900.000,0	78.183.099,2	
Outras Transferências Correntes	161.633.574,6	146.413.045,7	
Demais Receitas Correntes	93.642.254,8	95.367.437,7	
Outras Receitas Financeiras (III)	0,0	0,0	
Receitas Correntes Restantes	93.642.254,8	95.367.437,7	
RECEITAS PRIMÁRIAS CORRENTES (IV)=(I-II-III)	556.017.759,4	543.011.957,1	
RECEITAS DE CAPITAL (V)	104.555.760,2	1.237.522,1	
Operações de Crédito (VI)	0,0	0,0	
Amortização de Empréstimos (VII)	0,0	0,0	
Alienação de Bens	5.000,0	13.530,0	
Receita de Alienação de Investimentos Tempoários (VIII)	0,0	0,0	
Receita de Alienação de Investimentos Permanentes (IX)	0,0	0,0	
Outras Alienações de bens	5.000,0	13.530,0	
Transferências de Capital	104.550.760,2	1.223.992,1	
Convênios	0,0	0,0	
Outras Transferências de Capital	104.550.760,2	1.223.992,1	
Outras Receitas de Capital	0,0	0,0	
Outras Receitas de Capital não Primárias (X)	0,0	0,0	
Outras Receitas de Capital Primárias	0,0	0,0	
RECEITAS PRIMÁRIAS DE CAPITAL (XI) = (V-VI-VII-III-IX-X)	104.555.760,2	1.237.522,1	
RECEITA PRIMÁRIA TOTAL (XII) = (IV + XI)	660.573.519,6	544.249.479,2	

DESPESAS PRIMÁRIAS	DOTAÇÃO ATUALIZADA	Jan a Dez/2019					
		DESPESAS EMPENHADAS	DESPESAS LIQUIDADAS	DESPESAS PAGAS (a)	RESTOS A PAGAR PROCESSADOS PAGOS (b)	RESTOS A PAGAR NÃO PROCESSADOS	
						LIQUIDADOS	PAGOS (c)
DESPESAS CORRENTES (XIII)	535.712.503,9	512.756.296,8	493.665.286,2	479.949.484,4	9.534.585,8	17.913.372,5	17.913.372,5
Pessoal e Encargos Sociais	286.482.267,0	281.315.285,0	279.140.778,3	278.457.602,2	1.068.163,2	1.353.995,3	1.353.995,3
Juros e Encargos da Dívida (XIV)	1.385.790,4	1.385.786,0	1.345.971,3	1.267.298,6	0,0	0,0	0,0
Outras Despesas Correntes	247.844.446,5	230.055.225,8	213.178.536,5	200.224.583,7	8.466.422,6	16.559.377,2	16.559.377,2
DESPESAS PRIMÁRIAS CORRENTES (XV) = (XIII - XIV)	534.326.713,5	511.370.510,8	492.319.314,9	478.682.185,8	9.534.585,8	17.913.372,5	17.913.372,5
DESPESAS DE CAPITAL (XVI)	138.626.777,9	35.510.664,1	23.921.054,6	22.240.329,7	1.051.445,0	1.590.510,5	1.590.510,5
Investimentos	120.807.065,9	19.442.777,7	8.055.019,3	7.704.136,1	1.051.445,0	1.590.510,5	1.590.510,5
Inversões Financeiras	0,0	0,0	0,0	0,0	0,0	0,0	0,0
Concessão de Empréstimos (XVII)	0,0	0,0	0,0	0,0	0,0	0,0	0,0
Aquisição de Título de Capital já Integralizado (XVIII)	0,0	0,0	0,0	0,0	0,0	0,0	0,0
Aquisição de Título de Crédito (XIX)	0,0	0,0	0,0	0,0	0,0	0,0	0,0
Demais Inversões Financeiras	0,0	0,0	0,0	0,0	0,0	0,0	0,0
Amortização da Dívida (XX)	17.819.712,1	16.067.886,5	15.866.035,4	14.536.193,6	0,0	0,0	0,0
DESPESAS PRIMÁRIAS DE CAPITAL (XXI)=(XVI-XVII-XVIII-XIX-X)	120.807.065,8	19.442.777,6	8.055.019,2	7.704.136,1	1.051.445,0	1.590.510,5	1.590.510,5
RESERVA DE CONTINGÊNCIA (XXII)	0,0	0,0	0,0	0,0	0,0	0,0	0,0
DESPESA PRIMÁRIA TOTAL (XXIII) = (XV+XXI+XXII)	655.133.779,3	530.813.288,4	500.374.334,1	486.386.321,9	10.586.030,8	19.503.883,0	19.503.883,0
RESULTADO PRIMÁRIO - Acima da Linha (XXIV) = (XIIa - XXIIIa)	--	--	--	27.773.243,5	--	--	--

Rodrigo Amorim Camargo  
 Controlador Geral do Município  
 Matr. 17372 OAB/RJ 119.661

Mônica Peres Carvalho  
 Gerente de Contabilidade  
 CPF 082.787.157-00  
 CRC/RJ 1021670-9 Matr. 15657

Leonardo Ramos de Oliveira  
 Secretário Mun. de Fazenda  
 Matr. 17.470 / PMBM

Rodrigo Drable Costa  
 Prefeito

RELATÓRIO RESUMIDO DA EXECUÇÃO ORÇAMENTÁRIA  
**DEMONSTRATIVO DO RESULTADO PRIMÁRIO**  
 ORÇAMENTOS FISCAL E DA SEGURIDADE SOCIAL  
 PERÍODO DE REFERÊNCIA : 6º Bimestre / 2019


LRF, art 53, inciso III - Anexo 6a


R\$1,00

META FISCAL PARA O RESULTADO PRIMÁRIO		VALOR CORRENTE
Meta fixada no Anexo de Metas Fiscais da LDO para o exercício de referência		9.762.000,0
JUROS NOMINAIS		Jan a Dez/2019
		VALOR INCORRIDO
Encargos e Variações Monetárias Ativos (XXV)		3.326.112,1
Encargos e Variações Monetárias Passivas (XXVI)		1.345.971,3
<b>RESULTADO NOMINAL - Acima da Linha (XXVII) = XXIV -(XXV - XXVI)</b>		25.793.102,7
META FISCAL PARA O RESULTADO NOMINAL		VALOR CORRENTE
Meta fixada no Anexo de Metas Fiscais da LDO para o exercício de referência		-37.481.000,0

**Nota :** Para efeito deste Demonstrativo, o montante das Transferências Correntes corresponde, dentre outras receitas, ao total das Transferências Intergovernamentais, excluídas as Deduções da Receita Corrente para Formação do FUNDEB.

  
 Mônica Peres Carvalho  
 Gerente de Contabilidade  
 CPF 082.787.157-00  
 CRC/RJ 102167/O-9 Mat. 15657

  
 Leonardo Ramos de Oliveira  
 Secretário Mun. de Fazenda  
 Matr. 17.470/PMBM

  
 Rodrigo Amorim Camargo  
 Controlador Geral do Município  
 Mat. 17372 OAB/RJ 119.661

  
 Rodrigo Drable Costa  
 Prefeito

CHEFE DO PODER EXECUTIVO: RODRIGO DRABLE COSTA  
 RESPONSÁVEL PELA CONTABILIDADE: MONICA PERES CARVALHO

MUNICÍPIO DE BARRA MANSA  
RELATÓRIO RESUMIDO DA EXECUÇÃO ORÇAMENTÁRIA  
**DEMONSTRATIVO DOS RESTOS A PAGAR POR PODER E ÓRGÃO**  
ORÇAMENTOS FISCAL E DA SEGURIDADE SOCIAL  
PERÍODO DE REFERÊNCIA : 6º Bimestre / 2019

LRF, art 53, inciso V - Anexo 7

R\$1,00

PODER/ÓRGÃO	RESTOS A PAGAR PROCESSADOS E NÃO PROCESSADOS LIQUIDADOS					RESTOS A PAGAR NÃO-PROCESSADOS				
	Inscritos		Canc.	Pagos	Saldo	Exerc. Ant.	Inscritos 2018	Canc.	Pagos	Saldo
	Exerc. Ant.	2018								
<b>RESTOS A PAGAR (EXCETO INTRA-ORÇAMENTÁRI)</b>										
<b>EXECUTIVO</b>										
PREFEITURA BARRA MANSA	16.186.844,8	12.416.276,1	9.556.040,1	6.406.726,3	12.640.354,5	3.810.856,4	17.704.733,3	4.795.409,3	12.312.540,1	4.407.640,3
SERV AUTONOMO AGUA E ESGOTO BARRA	413.347,1	2.058.963,6	377.823,5	2.048.392,1	46.095,1	0,0	4.035.523,7	142.035,1	3.893.488,6	0,0
FUNDACAO DE CULTURA DE BARRA MANS	0,0	975,1	0,0	975,1	0,0	0,0	5.570,0	75,0	5.495,0	0,0
FUNDO MUN SAUDE BARRA MANSA	3.999.070,8	4.954.933,7	320.598,3	4.346.875,6	4.286.530,6	1.085.610,6	15.213.819,2	3.822.763,2	11.615.686,0	860.980,6
FUNDO ASSIST MEDICA BARRA MANSA-FU	453.423,1	3.508,5	0,0	3.508,5	453.423,1	402.262,7	402.297,3	168.000,9	270.711,5	365.847,6
FUNDO MUN CRIANÇA ADOLESC BARRA M	0,0	0,0	0,0	0,0	0,0	0,0	0,0	0,0	0,0	0,0
SUPERINT OBRAS SERV PÚBLICOS BARRA	2.044.595,3	0,0	0,0	0,0	2.044.595,3	0,0	0,0	0,0	0,0	0,0
FUNDO PREV SOCIAL BARRA MANSA	7.051,8	48.471,3	0,0	44.125,2	11.397,9	2.911,3	59.466,9	18.762,7	43.615,5	0,0
FUNDO MUN. DE ASSISTÊNCIA SOCIAL	11.250,4	200.406,4	0,0	200.406,4	11.250,4	14.335,7	503.193,5	53.681,8	424.753,9	39.093,5
FUNDO MUN MEIO AMBIENTE BARRA MANS	58.000,0	0,0	0,0	0,0	58.000,0	0,0	2.932,0	0,0	2.932,0	0,0
<b>LEGISLATIVO</b>										
CAMARA BARRA MANSA	0,0	0,0	0,0	0,0	0,0	0,0	3.815,4	2.113,8	1.701,6	0,0
<b>TOTAL (I)</b>	<b>23.173.583,3</b>	<b>19.683.534,7</b>	<b>10.254.461,9</b>	<b>13.051.009,2</b>	<b>19.551.646,9</b>	<b>5.315.976,7</b>	<b>37.931.351,3</b>	<b>9.002.841,8</b>	<b>28.570.924,2</b>	<b>5.673.562,0</b>
<b>RESTOS A PAGAR (INTRA-ORÇAMENTÁRIOS) (II)</b>										
<b>EXECUTIVO</b>										
PREFEITURA BARRA MANSA	0,0	0,0	0,0	0,0	0,0	0,0	0,0	0,0	0,0	0,0
FUNDACAO DE CULTURA DE BARRA MANS	0,0	0,0	0,0	0,0	0,0	0,0	0,0	0,0	0,0	0,0
FUNDO ASSIST MEDICA BARRA MANSA-FU	0,0	0,0	0,0	0,0	0,0	0,0	0,0	0,0	0,0	0,0
<b>TOTAL (II)</b>	<b>0,0</b>	<b>0,0</b>	<b>0,0</b>	<b>0,0</b>	<b>0,0</b>	<b>0,0</b>	<b>0,0</b>	<b>0,0</b>	<b>0,0</b>	<b>0,0</b>
<b>TOTAL (I + II)</b>	<b>23.173.583,3</b>	<b>19.683.534,7</b>	<b>10.254.461,9</b>	<b>13.051.009,2</b>	<b>19.551.646,9</b>	<b>5.315.976,7</b>	<b>37.931.351,3</b>	<b>9.002.841,8</b>	<b>28.570.924,2</b>	<b>5.673.562,0</b>

*mcarvalh*  
Mônica Peres Carvalho  
Gerente de Contabilidade  
CPF 082.787.157-00  
CRC/RJ 102167/O-9 Mat. 15657

*Leonardo Ramos de Oliveira*  
Leonardo Ramos de Oliveira  
Secretário Mun. de Fazenda  
Matr. 47.470 / PMSM

*Rodrigo Amorim Camargo*  
Rodrigo Amorim Camargo  
Controlador Geral do Município  
Mat. 17372 OAB/RJ 119.661

*Rodrigo Drable Costa*  
Rodrigo Drable Costa  
Prefeito

CHEFE DO PODER EXECUTIVO: RODRIGO DRABLE COSTA  
RESPONSÁVEL PELA CONTABILIDADE: MONICA PERES CARVALHO

SIGFIS - Versão 2020

Data de Emissão: 06/04/2020 17:12h

Anexo 7 do RREO

**RELATÓRIO RESUMIDO DA EXECUÇÃO ORÇAMENTÁRIA  
DEMONSTRATIVO DAS RECEITAS E DESPESAS COM MANUTENÇÃO E DESENVOLVIMENTO DO ENSINO**

**ORÇAMENTOS FISCAL E DA SEGURIDADE SOCIAL  
PERÍODO DE REFERÊNCIA : 6º Bimestre / 2019**

LEI 9.394/96, art 72 - Anexo 8

R\$1.00

RECEITA RESULTANTE DE IMPOSTOS (caput do art. 212 da Constituição)	PREVISÃO INICIAL	PREVISÃO ATUALIZADA (a)	RECEITAS REALIZADAS	
			Até 6º Bim/2019 (b)	% (b/a)
<b>1-RECEITAS DE IMPOSTOS</b>	61.650.000,0	70.650.000,0	83.547.404,8	118,26
1.1-Receita Resultante do Imposto sobre a Propriedade Predial e Territorial Urbana - IPTU	16.850.000,0	16.850.000,0	19.145.073,6	113,62
1.1.1-Imposto sobre a Propriedade Predial e Territorial Urbana - IPTU	14.000.000,0	14.000.000,0	15.139.769,7	108,14
1.1.2-Multas, Juros de Mora, Dívida Ativa e Outros Encargos do IPTU	2.850.000,0	2.850.000,0	4.005.303,9	140,54
1.2-Receita Resultante do Imposto sobre Transmissão Inter Vivos - ITBI	2.700.000,0	2.700.000,0	2.779.265,1	102,94
1.2.1-Imposto sobre Transmissão Inter Vivos - ITBI	2.500.000,0	2.500.000,0	2.354.951,3	94,20
1.2.2-Dívida Ativa e Outros Encargos do ITBI	200.000,0	200.000,0	424.313,8	212,16
1.3-Receita Resultante do Imposto sobre Serviços de Qualquer Natureza - ISS	33.600.000,0	42.600.000,0	50.360.526,2	118,22
1.3.1-Imposto sobre Serviços de Qualquer Natureza - ISS	32.000.000,0	41.000.000,0	43.167.362,3	105,29
1.3.2-Multas, Juros de Mora e Outros Encargos do ISS	1.600.000,0	1.600.000,0	7.193.163,9	449,57
1.4-Receita Resultante do Imposto sobre Imposto de Renda Retido na Fonte - IRRF	8.500.000,0	8.500.000,0	11.262.539,9	132,50
1.4.1-Imposto de Renda Retido na Fonte - IRRF	8.500.000,0	8.500.000,0	11.262.539,9	132,50
1.4.2-Multas, Juros, de Mora e Outros Encargos do IRRF	0,0	0,0	0,0	0,00
1.5-Receita Resultante do Imposto Territorial Rural - ITR (CF. art 153, §4º, III)	0,0	0,0	0,0	0,00
1.5.1-ITR	0,0	0,0	0,0	0,00
1.5.2-Multas, Juros de Mora e Outros Encargos do ITR	0,0	0,0	0,0	0,00
<b>2-RECEITAS DE TRANSFERÊNCIAS CONSTITUCIONAIS E LEGAIS</b>	159.880.000,0	161.080.000,0	144.879.745,4	89,94
2.1-Cota-Parte FPM	62.000.000,0	63.200.000,0	70.033.968,1	110,81
2.1.1-Parcela referente à CF art. 159, I, alínea b	58.000.000,0	58.000.000,0	64.450.419,9	111,12
2.1.2-Parcela referente à CF art. 159, I, alínea d	2.500.000,0	2.500.000,0	2.844.316,2	113,77
2.1.3-Parcela referente à CF art. 159, I, alínea e	1.500.000,0	2.700.000,0	2.739.232,0	101,45
2.2-Cota-Parte ICMS	80.000.000,0	80.000.000,0	57.887.769,5	72,36
2.3-ICMS-Desoneração - L.C. nº87/1996	280.000,0	280.000,0	0,0	0,00
2.4-Cota-Parte IPI-Exportação	2.000.000,0	2.000.000,0	1.480.860,5	74,04
2.5-Cota-Parte ITR	100.000,0	100.000,0	72.323,3	72,32
2.6-Cota-Parte IPVA	15.500.000,0	15.500.000,0	15.404.824,0	99,39
2.7-Cota-Parte IOF-Ouro	0,0	0,0	0,0	0,00
<b>3-TOTAL DA RECEITA BRUTA DE IMPOSTOS (1 + 2)</b>	<b>221.530.000,0</b>	<b>231.730.000,0</b>	<b>228.427.150,2</b>	<b>98,57</b>

*monica*  
Monica Peres Carvalho  
Gerente de Contabilidade  
CPF 082.787 157-00  
CRC/RJ 102167/O-9 Mat. 15657

*Leonardo*  
Leonardo Ramos de Oliveira  
Secretário Mun. de Fazenda  
Matr. 17.470 / P.M.B.M.

*Rodrigo*  
Rodrigo Amorim Camargo  
Controlador Geral do Município  
Mat. 17372 OAB/RJ 119.661

*Rodrigo*  
Rodrigo Drable Costa  
Prefeito



RELATÓRIO RESUMIDO DA EXECUÇÃO ORÇAMENTÁRIA  
**DEMONSTRATIVO DAS RECEITAS E DESPESAS COM MANUTENÇÃO E DESENVOLVIMENTO DO ENSINO**  
**DEMONSTRATIVO DAS RECEITAS E DESPESAS COM MANUTENÇÃO E DESENVOLVIMENTO DO ENSINO**  
 ORÇAMENTOS FISCAL E DA SEGURIDADE SOCIAL  
 PERÍODO DE REFERÊNCIA : 6º Bimestre / 2019

LEI 9.394/96, art 72 - Anexo 8

R\$1.000

RECEITAS ADICIONAIS PARA FINANCIAMENTO DO ENSINO	PREVISÃO INICIAL	PREVISÃO ATUALIZADA (a)	RECEITAS REALIZADAS	
			Até 6º Bim/2019 (b)	% (b/a)
4-RECEITA DA APLIC. FINANC. DE OUTROS RECURSOS DE IMPOSTOS VINC. AO ENSINO	0,0	0,0	0,0	0,00
5-RECEITA DE TRANSFERÊNCIAS DO FNDE	14.455.000,0	17.912.456,0	12.221.423,4	68,23
5.1-Transferências do Salário-Educação	12.500.000,0	12.500.000,0	8.872.736,7	70,98
5.2-Transferências Diretas - PDDE	4.500,0	4.500,0	0,0	0,00
5.3-Transferências Diretas - PNAE	1.750.000,0	3.578.251,0	3.298.410,0	92,18
5.4-Transferências Diretas - PNATE	48.000,0	48.000,0	18.345,7	38,22
5.5-Transferências Diretas - FNDE	0,0	1.629.205,0	0,0	0,00
5.6-Aplicações Financeiras Recursos do FNDE	152.500,0	152.500,0	31.931,0	20,94
6-RECEITA DE TRANSFERÊNCIAS DE CONVÊNIOS	0,0	0,0	0,0	0,00
6.1- Transferências de Convênios	0,0	0,0	0,0	0,00
6.2-Aplicação Financeira de Recursos de Convênios	0,0	0,0	0,0	0,00
7-RECEITA DE OPERAÇÕES DE CRÉDITO	0,0	0,0	0,0	0,00
8-OUTRAS RECEITAS PARA FINANCIAMENTO DO ENSINO	0,0	0,0	0,0	0,00
9-TOTAL RECEITAS ADICIONAIS PARA FINANCIAMENTO DO ENSINO (4 + 5 + 6 + 7 + 8)	14.455.000,0	17.912.456,0	12.221.423,4	68,23

## FUNDEB

RECEITAS DO FUNDEB	PREVISÃO INICIAL	PREVISÃO ATUALIZADA (a)	RECEITAS REALIZADAS	
			Até 6º Bim/2019 (b)	% (b/a)
10-RECEITAS DESTINADAS AO FUNDEB	31.176.000,0	31.176.000,0	27.725.337,8	88,93
10.1-Cota-Parte FPM Destinada ao FUNDEB - (20% de 2.1.1)	11.600.000,0	11.600.000,0	12.890.083,4	111,12
10.2-Cota-Parte ICMS Destinada ao FUNDEB - (20% de 2.2)	16.000.000,0	16.000.000,0	11.577.553,7	72,36
10.3-ICMS-Desoneração Destinada ao FUNDEB - (20% de 2.3)	56.000,0	56.000,0	0,0	0,00
10.4-Cota-Parte IPI-Exportação Destinada ao FUNDEB - (20% de 2.4)	400.000,0	400.000,0	296.627,0	74,16
10.5-Cota-Parte ITR ou ITR arrecadado (20% de 1.5 + 2.5)	20.000,0	20.000,0	14.464,5	72,32
10.6-Cota-Parte IPVA Destinada ao FUNDEB - (20% de 2.6)	3.100.000,0	3.100.000,0	2.946.609,2	95,05
11-RECEITAS RECEBIDAS DO FUNDEB	70.000.000,0	78.000.000,0	78.251.140,2	100,32
11.1-Transferências de Recursos do FUNDEB	69.900.000,0	77.900.000,0	78.183.099,2	100,36
11.2-Complementação da União ao FUNDEB	0,0	0,0	0,0	0,00
11.3-Receita de Aplicação Financeira dos Recursos FUNDEB	100.000,0	100.000,0	68.041,0	68,04
12-RESULTADO LÍQUIDO DAS TRANSFERÊNCIAS DO FUNDEB (11.1 - 10)	38.724.000,0	46.724.000,0	50.457.761,4	107,99

[SE RESULTADO LÍQUIDO DA TRANSFERÊNCIA (12 &gt; 0)] = ACRÉSCIMO RESULTANTE DAS TRANSFERÊNCIAS DO FUNDEB

[SE RESULTADO LÍQUIDO DA TRANSFERÊNCIA (12 &gt; 0)] = DECRÉSCIMO RESULTANTE DAS TRANSFERÊNCIAS DO FUNDEB

DESPESAS DO FUNDEB	DOTAÇÃO INICIAL	DOTAÇÃO ATUALIZADA (d)	DESPESAS EMPENHADAS		DESPESAS LIQUIDADAS		Inscr. em RP Não Processados (j)
			Até 6º Bim/2019 (e)=(g/c)	% (f=e/d)	Até 6º Bim/2019 (g)	% (h)=(g/d)	
13-PAGAMENTO DOS PROFISSIONAIS DO MAGISTÉRIO	60.845.000,0	73.076.269,4	73.933.494,3	95,29	69.630.962,5	101,17	4.302.531,8
13.1-Com Educação Infantil	2.845.000,0	3.132.621,0	3.064.448,8	97,82	3.064.448,8	97,82	0,0
13.2-Com Ensino Fundamental	58.000.000,0	69.943.648,4	70.869.045,5	95,17	66.566.513,7	101,32	4.302.531,8
14-OUTRAS DESPESAS	9.155.000,0	8.585.437,0	4.300.642,8	93,90	8.061.932,5	50,09	-3.761.289,7
14.1-Com Educação Infantil	0,0	0,0	0,0	0,00	0,0	0,00	0,0
14.2-Com Ensino Fundamental	9.155.000,0	8.585.437,0	4.300.642,8	93,90	8.061.932,5	50,09	-3.761.289,7
15-TOTAL DAS DESPESAS DO FUNDEB (13+14)	70.000.000,0	81.661.706,4	78.234.137,1	95,14	77.692.895,0	95,80	541.242,1

## DEDUÇÕES PARA FINS DE LIMITE DO FUNDEB PARA PAGAMENTO DOS PROFISSIONAIS DE ENSINO

16-RESTOS A PAGAR INSCRITOS NO EXERCÍCIO SEM DISPONIBILIDADE FINANCEIRA DE RECURSOS DO FUNDEB	0,00
16.1-FUNDEB 60%	0,00
16.2-FUNDEB 40%	0,00
17-DESPESAS CUSTEADAS COM O SUPERÁVIT FINANCEIRO, DO EXERCÍCIO ANTERIOR, DO FUNDEB	0,00
17.1-FUNDEB 60%	0,00
17.1-FUNDEB 40%	0,00
18-TOTAL DE DEDUÇÕES CONSIDERADAS PARA FINS DE LIMITE DO FUNDEB(16+17)	0,00

## INDICADORES DO FUNDEB

19-TOTAL DE DESPESAS DO FUNDEB PARA FINS DE LIMITE (15 - 18)	78.234.137,10
19.1-MÍNIMO DE 60% DO FUNDEB NA REMUNERAÇÃO DO MAGISTÉRIO (13-(16.1+17.1))/(II)x100	94,48
19.2-MÁXIMO DE 40% EM DESPESAS COM MDE QUE NÃO REMUNERAÇÃO DO MAGISTÉRIO (14-(16.2+17.2))/(XX)x100	5,50
19.3-MÁXIMO DE 5% NÃO APLICADO NO EXERCÍCIO (100-(19.1+19.2))	0,02

## CONTROLE DA UTILIZAÇÃO DE RECURSOS NO EXERCÍCIO SUBSEQUENTE

20-RECURSOS RECEBIDOS DO FUNDEB EM 2018 QUE NÃO FORAM UTILIZADOS	0,00
21-DESPESAS CUSTEADAS COM O SALDO DO ITEM 20 ATÉ O PRIMEIRO TRIMESTRE DE 2019	0,00

*Mônica Peres Carvalho*  
**Mônica Peres Carvalho**  
 Gerente de Contabilidade  
 CPF 082.787.157-00  
 CRC/RJ 102167/O-9 Mat. 15657

*Leonardo Ramos de Oliveira*  
**Leonardo Ramos de Oliveira**  
 Secretário Mun. de Fazenda  
 Matr. 17.470/PMBM

*Rodrigo Amorim Camargo*  
**Rodrigo Amorim Camargo**  
 Controlador Geral do Município  
 Mat. 17372 OAB/RJ 119.661

*Rodrigo Drable Costa*  
**Rodrigo Drable Costa**  
 Prefeito

RELATÓRIO RESUMIDO DA EXECUÇÃO ORÇAMENTÁRIA  
DEMONSTRATIVO DAS RECEITAS E DESPESAS COM MANUTENÇÃO E DESENVOLVIMENTO DO ENSINO

ORÇAMENTOS FISCAL E DA SEGURIDADE SOCIAL  
PERÍODO DE REFERÊNCIA : 6º Bimestre / 2019

LEI 9.394/96, art 72 - Anexo 8

R\$1,00

DESPESAS COM AÇÕES TÍPICAS DE MANUTENÇÃO E DESENVOLVIMENTO DO ENSINO	DOTAÇÃO INICIAL	DOTAÇÃO ATUALIZADA (d)	DESPESAS EMPENHADAS		DESPESAS LIQUIDADAS		Inscritos em RP Não Processados (i)	
			Até 6º Bim/2019 (e)	% (f)=(e/d)	Até 6º Bim/2019 (f)	% ((f/d)x100)		
22-EDUCAÇÃO INFANTIL	5.325.000,0	4.555.577,5	4.329.045,5	95,03	4.269.407,0	93,72	59.638,5	
22.1-Despesas Custeadas com Recursos do FUNDEB	2.845.000,0	3.132.621,0	3.064.448,8	97,82	3.064.448,8	97,82	0,0	
22.2-Despesas Custeadas com Outros Recursos de Impostos	2.480.000,0	1.422.956,5	1.264.596,7	88,87	1.204.958,2	84,68	59.638,5	
23-ENSINO FUNDAMENTAL	107.236.000,0	123.599.247,5	113.928.866,1	92,18	111.664.956,5	90,34	2.263.909,6	
23.1-Despesas Custeadas com Recursos do FUNDEB	67.155.000,0	78.529.085,4	75.169.688,3	95,72	74.628.446,2	95,03	541.242,1	
23.2-Despesas Custeadas com Outros Recursos de Impostos	40.081.000,0	45.070.162,1	38.759.177,8	86,00	37.036.510,3	82,18	1.722.667,5	
24-ENSINO MÉDIO	355.000,0	458.045,0	441.099,1	96,30	441.099,1	96,30	0,0	
25-ENSINO SUPERIOR	0,0	0,0	0,0	0,00	0,0	0,00	0,0	
26-ENSINO PROFISSIONAL NÃO INTEGRADO AO ENSINO REGULAR	800.000,0	484.919,0	457.963,4	94,44	457.963,4	94,44	0,0	
27-OUTRAS	6.485.550,0	7.463.811,9	6.415.278,0	85,95	6.139.960,4	82,26	275.317,6	
28-TOTAL DESPESAS C/AÇÕES TÍPICAS DE MDE(23+24+25+26+27+28)	120.201.550,0	136.561.609,9	125.572.252,1	91,95	122.973.386,4	90,05	2.598.865,7	
DEDUÇÕES CONSIDERADAS PARA FINS DE LIMITE CONSTITUCIONAL							VALOR	
29-RESULTADO LÍQUIDO DAS TRANSFERÊNCIAS DO FUNDEB = (12)								50.457.761,40
30-DESPESAS CUSTEADAS COM A COMPLEMENTAÇÃO DO FUNDEB NO EXERCÍCIO								0,00
32-DESPESAS CUSTEADAS COM O SUPERÁVIT FINANCEIRO DO FUNDEB DO EXERCÍCIO ANTERIOR								0,00
33-DESPESAS CUSTEADAS COM O SUPERÁVIT FINANCEIRO DE OUTROS RECURSOS DE IMPOSTOS DO EXERCÍCIO ANTERIOR								0,00
34-RESTOS A PAGAR INSCRITOS NO EXERCÍCIO SEM DISPONIBILIDADE FINANCEIRA DE RECURSOS DE IMPOSTOS VINCULADOS AO ENSINO								0,00
35-CANCELAMENTO, NO EXERCÍCIO, DE RESTOS A PAGAR INSCRITOS COM DISPONIBILIDADE FINANCEIRA DE RECURSOS DE IMPOSTOS VINCULADOS AO ENSINO = (45g)								0,00
36-TOTAL DAS DEDUÇÕES CONSIDERADAS PARA FINS DE LIMITES CONSTITUCIONAIS (29+30+32+33+34+35)								50.457.761,40
37-TOTAL DAS DESPESAS PARA FINS DE LIMITE (22+23)-36								67.800.150,20
38-MÍNIMO DE 25% DAS RECEITAS RESULTANTES DE IMPOSTOS NA MANUTENÇÃO E DESENVOLVIMENTO DO ENSINO ((38)/(3))X100%								29,68

## OUTRAS INFORMAÇÕES PARA CONTROLE

OUTRAS DESPESAS CUSTEADAS COM RECEITAS ADICIONAIS PARA FINANCIAMENTO DO ENSINO	DOTAÇÃO INICIAL	DOTAÇÃO ATUALIZADA (d)	DESPESAS EMPENHADAS		DESPESAS LIQUIDADAS		Inscr em RP Não Processados
			Até 6º Bim/2019 (e)	% (f)=(e/d)	Até 6º Bim/2019 (g)	% (h)=(g/d)	
39-DESPESAS CUSTEADAS C/APLIC. FIN. EM OUTROS RECURSOS DE IMPOSTOS VINC. AO ENSI	0,0	0,0	0,0	0,00	0,0	0,00	0,0
40-DESPESAS CUSTEADAS COM A CONTRIBUIÇÃO DO SALÁRIO-EDUCAÇÃO	12.600.000,0	10.275.812,0	8.877.859,2	86,40	8.789.834,0	85,54	88.025,2
41-DESPESAS CUSTEADAS COM OPERAÇÃO DE CRÉDITO	0,0	0,0	0,0	0,00	0,0	0,00	0,0
42-DESPESAS CUSTEADAS COM OUTRAS RECEITAS PARA FINANCIAMENTO DO ENSINO	1.900.000,0	10.501.749,8	7.737.711,8	73,68	7.176.027,1	68,33	561.684,7
43-TOTAL OUTRAS DESPESAS CUSTEADAS C/RECEITAS ADIC. P/FINANC.DO ENSINO (40+41+42+43)	14.500.000,0	20.777.561,8	16.615.571,0	79,97	15.965.861,1	76,84	649.709,9
44-TOTAL GERAL DAS DESPESAS COM MDE (29+44)	134.701.550,0	157.339.162,7	142.187.823,1	90,37	138.939.247,5	88,31	3.248.575,6

RESTOS A PAGAR INSCRITOS COM DISPONIBILIDADE FINANCEIRA DE RECURSOS DE IMPOSTOS VINCULADOS AO ENSINO	SALDO ATÉ O BIMESTRE		Cancelado em 2019 (g)		
45-RESTOS A PAGAR DE DESPESAS COM MANUTENÇÃO E DESENVOLVIMENTO DO ENSINO	0,00			0,00	
45.1-EXECUTADOS COM RECURSOS DE IMPOSTOS VINCULADOS AO ENSINO	0,00			0,00	
45.2-EXECUTADOS COM RECURSOS DO FUNDEB	0,00			0,00	
CONTROLE DA DISPONIBILIDADE FINANCEIRA		FUNDEB		SALÁRIO EDUCAÇÃO	
46-DISPONIBILIDADE FINANCEIRA EM 31 DE DEZEMBRO DE <EXERCÍCIO ANTERIOR>		2.433.330,50		1.273.062,00	
47-(+) INGRESSO DE RECURSOS ATÉ O BIMESTRE		78.183.099,20		8.872.736,70	
48-(-) PAGAMENTOS EFETUADOS ATÉ O BIMESTRE		78.627.670,20		10.026.440,30	
48.1-ORÇAMENTO DO EXERCÍCIO		78.627.670,20		10.026.440,30	
48.2-RESTOS A PAGAR		0,00		0,00	
49-(+) RECEITA DE APLICAÇÃO FINANCEIRA DOS RECURSOS ATÉ O BIMESTRE		68.041,00		5.652,50	
50-(=) DISPONIBILIDADE FINANCEIRA ATÉ O BIMESTRE		2.056.800,50		125.010,90	
51-(+) Ajustes		0,00		0,00	
51.1 Retenções		0,00		0,00	
51.2 Conciliação Bancária		0,00		0,00	
52-(=) SALDO FINANCEIRO CONCILIADO		2.056.800,50		125.010,90	

FONTE:

1 Caput do artigo 212 da CF/1988

2 Os valores referentes à parcela dos restos a Pagar inscritos sem disponibilidade financeira vinculada à educação deverão ser informados somente no RREO do último bimestre do exercício.

3 Limites mínimos anuais a serem cumpridos no encerramento do exercício, no âmbito de atuação prioritária, conforme Lei 9.394/96, art. 11, V.

## AJUSTE DAS DESPESAS COM MANUTENÇÃO E DESENVOLVIMENTO DO ENSINO

VINCULADAS ÀS RECEITAS RESULTANTES DE IMPOSTOS	47.062.797,40
Despesas com Ensino Fundamental ( 24.2 )	38.759.177,80
Despesas com Educação Infantil em Creches e Pré-Escolas ( 23.2 )	1.264.596,70
PARCELA DAS TRANSFERÊNCIAS DESTINADA À FORMAÇÃO DO FUNDEB ( 10 )	27.725.337,80
INATIVOS PAGOS COM RECURSOS DO TESOURO ( 40 )	0,00
Despesas com Ensino Fundamental	0,00
Despesas com Educação Infantil em Creches e Pré-Escolas	0,00
TOTAL DA DESPESA COM MANUTENÇÃO E DESENVOLVIMENTO DO ENSINO - ( 24.2 + 23.2 + 10 + 40 )	67.749.112,30
AJUSTE DA TABELA DE CUMPRIMENTO DOS LIMITES CONSTITUCIONAIS	
Mínimo de <25%> das receitas resultantes de impostos na manutenção e desenvolvimento do ensino - Caput do artigo 212 da CF/88	29,66
Mínimo de <60%> do FUNDEB na remuneração do magistério do Ensino Fundamental - caput § 5º do artigo 60 do ADCT	88,98

CHEFE DO PODER EXECUTIVO: RODRIGO DRABLE COSTA  
RESPONSÁVEL PELA CONTABILIDADE: MONICA PERES CARVALHO

Monica Peres Carvalho  
Gerente de Contabilidade  
CPF 082.787.157-00  
CRC/RJ 102167/O-9 Mat. 15657

Leonardo Ramos  
Secretário Municipal de Fazenda  
Mat. 17.470/PPMBA

Rodrigo Drable Costa  
Prefeito

RELATÓRIO RESUMIDO DA EXECUÇÃO ORÇAMENTÁRIA  
**DEMONSTRATIVO DAS RECEITAS DE OPERAÇÕES DE CRÉDITO E DESPESAS DE CAPITAL**

ORÇAMENTOS FISCAL E DA SEGURIDADE SOCIAL  
 PERÍODO DE REFERÊNCIA : Janeiro a Dezembro de 2019

LRF, art 53, § 1º, inciso I - Anexo 9

R\$1,00

RECEITAS	PREVISÃO ATUALIZADA (a)	RECEITAS REALIZADAS		SALDO NÃO REALIZADO (c) = (a-b)
		(b)		
RECEITAS DE OPERAÇÕES DE CREDITO (I)	0,0	0,0		0,0

DESPESAS	DOTAÇÃO ATUALIZADA (d)	DESPESAS EMPENHADAS (e)	DESPESAS LIQUIDADAS	INSCRITAS EM R.P. NÃO PROCESSADOS	SALDO NÃO EXECUTADO (f) = (d-e)
(-)Incentivos Fiscais a Contribuinte	0,0	0,0	0,0	0,0	0,0
(-)Incentivos Fiscais a Contribuinte por Instituições Financeira	0,0	0,0	0,0	0,0	0,0
<b>DESPESA DE CAPITAL LÍQUIDA (II)</b>	<b>138.626.777,9</b>	<b>35.510.664,1</b>	<b>23.921.054,6</b>	<b>11.589.609,5</b>	<b>103.116.113,8</b>
<b>RESULTADO PARA APURAÇÃO DA REGRA DE OURO (I - II)</b>	<b>-138.626.777,9</b>	<b>-35.510.664,1</b>	<b>--</b>	<b>--</b>	<b>-103.116.113,8</b>

*mcarvalho*  
 Mônica Peres Carvalho  
 Gerente de Contabilidade  
 CPF 082.787.157-00  
 CRC/RJ 102167/O-9 Mat. 15657

*Leonardo Ramos de Oliveira*  
 Leonardo Ramos de Oliveira  
 Secretário Mun. de Fazenda  
 Matr. 17.470/PMBM

*Rodrigo Amorim Camargo*  
 Rodrigo Amorim Camargo  
 Controlador Geral do Município  
 Mat. 17372 OAB/RJ 119.661

*Rodrigo Drable Costa*  
 Rodrigo Drable Costa  
 Prefeito

RELATÓRIO RESUMIDO DA EXECUÇÃO ORÇAMENTÁRIA  
DEMONSTRATIVO DA PROJEÇÃO ATUARIAL DO REGIME PRÓPRIO DE PREVIDÊNCIA SOCIAL DOS SERVIDORES PÚBLICOS

ORÇAMENTOS FISCAL E DA SEGURIDADE SOCIAL  
PERÍODO DE REFERÊNCIA : 2019 a 2093

LRF, art 53, § 1º, inciso II - Anexo 10

R\$ 1,00

EXERCÍCIO	RECEITAS PREVIDENCIÁRIAS	DESPESAS PREVIDENCIÁRIAS	RESULTADO PREVIDENCIÁRIO	SALDO FINANCEIRO DO EXERCÍCIO
	Valor (a)	Valor (b)	Valor c = (a-b)	Valor (d)
2018	0,0	0,0	0,0	-72.913.146,3
2019	32.618.265,1	77.634.837,3	-45.016.572,2	-117.929.718,5
2020	32.393.469,1	77.003.815,6	-44.610.346,4	-162.540.064,9
2021	31.959.666,2	77.296.112,8	-45.336.446,6	-207.876.511,6
2022	31.109.817,9	79.156.664,0	-48.046.846,0	-255.923.357,6
2023	30.116.291,7	81.642.067,6	-51.525.775,9	-307.449.133,5
2024	28.760.444,5	85.348.498,0	-56.588.053,6	-364.037.187,0
2025	23.362.078,7	105.967.063,1	-82.604.984,4	-446.642.171,4
2026	22.323.533,4	108.085.163,7	-85.761.630,4	-532.403.801,8
2027	21.379.987,2	109.711.141,6	-88.331.154,4	-620.734.956,1
2028	20.523.850,8	110.829.600,9	-90.305.750,1	-711.040.706,3
2029	19.562.576,8	112.187.341,8	-92.624.765,0	-803.665.471,2
2030	18.669.884,3	113.061.118,2	-94.391.233,9	-898.056.705,1
2031	17.816.009,2	113.468.084,2	-95.652.075,0	-993.708.780,1
2032	16.966.588,4	113.665.857,3	-96.699.268,9	-1.090.408.049,0
2033	16.208.714,8	113.277.355,8	-97.068.641,0	-1.187.476.689,9
2034	15.388.084,7	113.174.875,4	-97.786.790,7	-1.285.263.480,6
2035	14.732.132,6	111.994.646,6	-97.262.514,0	-1.382.525.994,6
2036	14.059.289,0	110.764.748,2	-96.705.459,1	-1.479.231.453,7
2037	13.517.510,1	108.694.930,4	-95.177.420,3	-1.574.408.874,0
2038	12.926.801,7	106.624.154,8	-93.697.353,2	-1.668.106.227,1
2039	12.312.150,6	104.525.019,3	-92.212.868,8	-1.760.319.095,9
2040	11.746.262,2	101.981.651,3	-90.235.389,1	-1.850.554.485,0
2041	11.194.175,5	99.214.148,0	-88.019.972,5	-1.938.574.457,5
2042	10.736.082,1	95.892.226,9	-85.156.144,8	-2.023.730.602,3
2043	10.182.254,9	92.813.404,5	-82.631.149,6	-2.106.361.751,9
2044	9.656.660,9	89.489.432,0	-79.832.771,1	-2.186.194.522,9
2045	9.178.329,2	85.857.283,8	-76.678.954,6	-2.262.873.477,5
2046	8.684.393,7	82.195.426,4	-73.511.032,7	-2.336.384.510,2
2047	8.222.928,8	78.329.398,5	-70.106.469,7	-2.406.490.979,9
2048	7.763.721,4	74.407.932,7	-66.644.211,2	-2.473.135.191,1
2049	7.308.629,0	70.451.169,5	-63.142.540,5	-2.536.277.731,6
2050	6.869.609,1	66.435.810,9	-59.566.201,8	-2.595.843.933,4
2051	6.428.191,3	62.472.736,7	-56.044.545,4	-2.651.888.478,8
2052	5.988.934,1	58.557.515,5	-52.568.581,4	-2.704.457.060,2
2053	5.569.495,5	54.651.690,3	-49.082.194,8	-2.753.539.255,0
2054	5.160.034,0	50.821.968,2	-45.661.934,2	-2.799.201.189,3
2055	4.764.917,1	47.074.268,6	-42.309.351,5	-2.841.510.540,7
2056	4.376.086,9	43.464.642,1	-39.088.555,1	-2.880.599.095,9
2057	4.008.667,1	39.951.996,0	-35.943.328,9	-2.916.542.424,7
2058	3.657.209,4	36.578.164,6	-32.920.955,1	-2.949.463.379,9
2059	3.322.931,0	33.355.145,4	-30.032.214,4	-2.979.495.594,3
2060	3.006.784,3	30.292.725,4	-27.285.941,1	-3.006.781.535,3
2061	2.709.398,1	27.398.009,5	-24.688.611,4	-3.031.470.146,8
2062	2.431.050,1	24.675.153,9	-22.244.103,8	-3.053.714.250,6
2063	2.171.699,3	22.125.712,7	-19.954.013,4	-3.073.668.264,0
2064	1.931.112,9	19.749.681,3	-17.818.568,4	-3.091.486.832,4
2065	1.709.033,0	17.546.633,3	-15.837.600,3	-3.107.324.432,7
2066	1.505.202,5	15.515.754,9	-14.010.552,4	-3.121.334.985,1
2067	1.319.276,6	13.655.096,4	-12.335.819,8	-3.133.670.805,0
2068	1.150.745,9	11.960.959,7	-10.810.213,8	-3.144.481.018,8
2069	998.984,9	10.428.281,4	-9.429.296,5	-3.153.910.315,4
2070	863.285,6	9.050.944,0	-8.187.658,4	-3.162.097.973,7

CHEFE DO PODER EXECUTIVO: RODRIGO DRABLE COSTA  
RESPONSÁVEL PELA CONTABILIDADE: MONICA PERES CARVALHO

*Monica Peres Carvalho*  
Mônica Peres Carvalho  
Gerente de Contabilidade  
CPF 082.787.157-00  
CRC/RJ 102167/O-9 Mat. 15657

*Leonardo Ramos Costa*  
Leonardo Ramos Costa  
Secretário Mun. de Fazenda  
Matr. 11470/PMBM

RELATÓRIO RESUMIDO DA EXECUÇÃO ORÇAMENTÁRIA  
**DEMONSTRATIVO DA PROJEÇÃO ATUARIAL DO REGIME PRÓPRIO DE PREVIDÊNCIA SOCIAL DOS SERVIDORES PÚBLICOS**

ORÇAMENTOS FISCAL E DA SEGURIDADE SOCIAL  
 PERÍODO DE REFERÊNCIA : 2019 a 2093

LRF, art 53, § 1º, inciso II - Anexo 10

R\$ 1,00

EXERCÍCIO	RECEITAS PREVIDENCIÁRIAS	DESPESAS PREVIDENCIÁRIAS	RESULTADO PREVIDENCIÁRIO	SALDO FINANCEIRO DO EXERCÍCIO
	Valor (a)	Valor (b)	Valor c = (a-b)	Valor (d)
2071	742.782,2	7.821.251,6	-7.078.469,4	-3.169.176.443,1
2072	636.370,9	6.729.292,1	-6.092.921,2	-3.175.269.364,3
2073	542.765,6	5.763.366,9	-5.220.601,3	-3.180.489.965,6
2074	460.654,3	4.911.350,6	-4.450.696,3	-3.184.940.661,8
2075	388.845,3	4.162.051,9	-3.773.206,6	-3.188.713.868,5
2076	326.308,4	3.505.704,5	-3.179.396,2	-3.191.893.264,6
2077	272.104,9	2.933.441,4	-2.661.336,5	-3.194.554.601,2
2078	225.352,6	2.436.971,4	-2.211.618,9	-3.196.766.220,0
2079	185.235,6	2.008.633,2	-1.823.397,6	-3.198.589.617,6
2080	151.007,6	1.641.352,8	-1.490.345,2	-3.200.079.962,8
2081	121.993,8	1.328.602,7	-1.206.608,8	-3.201.286.571,7
2082	97.579,6	1.064.361,1	-966.781,5	-3.202.253.353,2
2083	77.194,9	843.001,3	-765.806,4	-3.203.019.159,6
2084	60.319,3	659.278,2	-598.959,0	-3.203.618.118,5
2085	46.486,5	508.379,3	-461.892,8	-3.204.080.011,3
2086	35.283,4	385.954,2	-350.670,8	-3.204.430.682,1
2087	26.333,3	287.998,4	-261.665,1	-3.204.692.347,2
2088	19.280,0	210.736,2	-191.456,1	-3.204.883.803,3
2089	13.808,5	150.795,5	-136.987,0	-3.205.020.790,4
2090	9.648,5	105.249,8	-95.601,3	-3.205.116.391,7
2091	6.556,2	71.428,6	-64.872,4	-3.205.181.264,1
2092	4.312,3	46.916,7	-42.604,4	-3.205.223.868,5
2093	2.730,6	29.662,3	-26.931,7	-3.205.250.800,2
2018	0,0	0,0	0,0	-59.621.688,4
2019	16.006.245,1	839.106,9	15.167.138,2	-44.454.550,3
2020	18.165.556,8	957.688,8	17.207.868,0	-27.246.682,3
2021	20.841.498,5	1.185.472,8	19.656.025,7	-7.590.656,6
2022	23.822.633,2	1.614.713,0	22.207.920,2	14.617.263,6
2023	27.256.054,3	2.165.734,7	25.090.319,5	39.707.583,2
2024	35.140.970,4	3.643.067,2	31.497.903,2	71.205.486,4
2025	38.420.875,8	5.402.357,5	33.018.518,3	104.224.004,6
2026	41.867.489,1	6.265.818,1	35.601.671,0	139.825.675,7
2027	45.272.239,2	7.309.275,7	37.962.963,6	177.788.639,2
2028	48.893.951,2	8.303.004,2	40.590.947,0	218.379.586,3
2029	52.556.301,5	9.269.945,8	43.286.355,7	261.665.942,0
2030	56.338.776,9	10.099.431,7	46.239.345,2	307.905.287,2
2031	60.189.430,7	11.244.067,5	48.945.363,2	356.850.650,4
2032	64.005.907,9	12.450.812,0	51.555.095,9	408.405.746,4
2033	67.941.866,6	13.938.274,6	54.003.592,1	462.409.338,4
2034	71.329.396,7	15.347.314,0	55.982.082,7	518.391.421,2
2035	75.304.915,7	18.062.706,8	57.242.208,9	575.633.630,1
2036	79.078.415,6	19.785.829,5	59.292.586,1	634.926.216,2
2037	83.140.547,7	23.028.900,7	60.111.647,0	695.037.863,2
2038	87.079.428,3	25.426.546,6	61.652.881,7	756.690.744,9
2039	90.946.140,6	27.358.217,3	63.587.923,3	820.278.668,1
2040	94.754.726,9	29.176.658,4	65.578.068,5	885.856.736,6
2041	98.320.603,0	31.964.793,6	66.355.809,4	952.212.546,0
2042	102.302.636,2	33.894.935,7	68.407.700,5	1.020.620.246,5
2043	106.291.236,6	37.234.706,1	69.056.530,4	1.089.676.776,9
2044	109.887.291,9	41.137.853,1	68.749.438,8	1.158.426.215,8
2045	113.695.615,4	43.589.368,7	70.106.246,7	1.228.532.462,5
2046	117.592.258,7	45.915.980,8	71.676.277,9	1.300.208.740,3
2047	121.849.163,4	48.669.691,6	73.179.471,8	1.373.388.212,1

CHEFE DO PODER EXECUTIVO: RODRIGO DRABLE COSTA  
 RESPONSÁVEL PELA CONTABILIDADE: MÔNICA PERES CARVALHO

Mônica Peres Carvalho  
 Gerente de Contabilidade  
 CPF 082.787.157-00  
 CRC/RJ 102167/O-9 Mat. 15657

Leonardo Ramos de Oliveira  
 Secretário Mun. de Fazenda  
 Mat. 47.470/PMBM

RELATÓRIO RESUMIDO DA EXECUÇÃO ORÇAMENTÁRIA  
**DEMONSTRATIVO DA PROJEÇÃO ATUARIAL DO REGIME PRÓPRIO DE PREVIDÊNCIA SOCIAL DOS SERVIDORES PÚBLICOS**

ORÇAMENTOS FISCAL E DA SEGURIDADE SOCIAL  
 PERÍODO DE REFERÊNCIA : 2019 a 2093

LRF, art 53, § 1º, inciso II - Anexo 10

R\$ 1,00

EXERCÍCIO	RECEITAS PREVIDENCIÁRIAS	DESPESAS PREVIDENCIÁRIAS	RESULTADO PREVIDENCIÁRIO	SALDO FINANCEIRO DO EXERCÍCIO
	Valor (a)	Valor (b)	Valor c = (a-b)	Valor (d)
2048	126.101.109,2	51.011.425,0	75.089.684,2	1.448.477.896,3
2049	130.731.005,5	54.878.478,4	75.852.527,2	1.524.330.423,5
2050	134.907.120,1	56.729.517,2	78.177.602,9	1.602.508.026,4
2051	139.825.534,8	58.481.570,7	81.343.964,1	1.683.851.990,5
2052	144.796.083,1	60.673.945,1	84.122.138,0	1.767.974.128,5
2053	149.882.756,7	63.069.268,8	86.813.487,9	1.854.787.616,4
2054	155.160.697,3	64.972.985,4	90.187.711,8	1.944.975.328,2
2055	160.809.369,9	66.999.099,0	93.810.270,9	2.038.785.599,2
2056	166.577.178,7	68.497.899,1	98.079.279,6	2.136.864.878,7
2057	172.665.129,5	70.594.779,4	102.070.350,1	2.238.935.228,8
2058	178.898.693,4	72.048.903,4	106.849.790,0	2.345.785.018,8
2059	185.484.276,5	73.545.463,7	111.938.812,8	2.457.723.831,6
2060	192.362.773,8	74.967.667,7	117.395.106,0	2.575.118.937,6
2061	199.568.508,0	76.524.960,6	123.043.547,4	2.698.162.485,0
2062	207.024.011,1	77.443.335,4	129.580.675,8	2.827.743.160,8
2063	214.940.222,1	78.667.217,8	136.273.004,3	2.964.016.165,0
2064	223.062.238,8	78.897.587,5	144.164.651,4	3.108.180.816,4
2065	231.933.405,5	80.146.263,2	151.787.142,3	3.259.967.958,7
2066	240.942.765,2	80.537.437,2	160.405.328,0	3.420.373.286,7
2067	250.630.118,6	81.082.070,8	169.548.047,8	3.589.921.334,5
2068	260.808.322,3	81.033.260,7	179.775.061,6	3.769.696.396,0
2069	271.663.439,7	81.517.223,4	190.146.216,3	3.959.842.612,3
2070	283.005.774,4	81.452.364,3	201.553.410,2	4.161.396.022,4
2071	295.152.924,1	81.600.261,7	213.552.662,4	4.374.948.684,8
2072	307.870.872,6	81.029.052,8	226.841.819,8	4.601.790.504,6
2073	321.571.208,3	81.291.960,6	240.279.247,7	4.842.069.752,4
2074	335.863.361,5	80.666.009,1	255.197.352,4	5.097.267.104,8
2075	351.184.675,8	89.422.787,2	261.761.888,6	5.359.028.993,3
2076	367.258.117,1	79.854.168,4	287.403.948,6	5.646.432.942,0
2077	384.455.054,1	79.118.790,4	305.336.263,7	5.951.769.205,7
2078	402.697.271,9	78.148.597,4	324.548.674,5	6.276.317.880,2
2079	422.116.707,4	77.365.446,7	344.751.260,8	6.621.069.141,0
2080	442.653.198,6	76.256.690,9	366.396.507,6	6.987.465.648,6
2081	464.571.776,4	75.149.423,2	389.422.353,2	7.376.888.001,8
2082	487.762.129,2	73.491.463,0	414.270.666,3	7.791.158.668,0
2083	512.573.760,8	72.451.359,8	440.122.401,0	8.231.281.069,0
2084	538.844.044,6	71.422.781,2	467.421.263,4	8.698.702.332,4
2085	566.788.802,4	70.347.535,6	496.441.266,8	9.195.143.599,3
2086	596.479.999,1	69.294.338,8	527.185.660,3	9.722.329.259,5
2087	628.012.709,5	68.360.202,4	559.652.507,1	10.281.981.766,6
2088	661.490.093,3	67.352.624,3	594.137.469,0	10.876.119.235,6
2089	697.066.550,6	66.458.037,8	630.608.512,9	11.506.727.748,5
2090	734.803.652,6	65.538.392,0	669.265.260,5	12.175.993.009,0
2091	774.884.603,5	64.671.828,8	710.212.774,7	12.886.205.783,7
2092	817.427.084,2	63.885.129,9	753.541.954,3	13.639.747.738,0
2093	862.602.641,8	63.104.834,5	799.497.807,3	14.439.245.545,3
<b>TOTAL</b>	<b>18.979.980.135,0</b>	<b>7.613.450.555,4</b>	<b>11.366.529.579,9</b>	

Rodrigo Amorim Camargo  
 Controlador Geral do Município  
 Mat. 17372 CAB/RJ 119.661

Rodrigo Drable Costa  
 Prefeito

1 - Projeção atuarial elaborada em 23/02/2020 e oficialmente enviada ao Ministério da Previdência Social - MPS;

2 - Este demonstrativo utiliza as seguintes hipóteses:

Massa salarial

CHEFE DO PODER EXECUTIVO: RODRIGO DRABLE COSTA  
 RESPONSÁVEL PELA CONTABILIDADE: MONICA PERES CARVALHO

Monica Peres Carvalho  
 Gerente de Contabilidade  
 CPF 082.787.157-00  
 CRC/RJ 102167/O-9 Mat. 15657

Leonardo James de Oliveira  
 Secretário Municipal de Fazenda  
 Mat. 17.470/PMBA

RELATÓRIO RESUMIDO DA EXECUÇÃO ORÇAMENTÁRIA  
**DEMONSTRATIVO DA PROJEÇÃO ATUARIAL DO REGIME PRÓPRIO DE PREVIDÊNCIA SOCIAL DOS SERVIDORES PÚBLICOS**

ORÇAMENTOS FISCAL E DA SEGURIDADE SOCIAL  
 PERÍODO DE REFERÊNCIA : 2019 a 2093


LRF, art 53, § 1º, inciso II - Anexo 10


R\$ 1,00


EXERCÍCIO	RECEITAS PREVIDENCIÁRIAS	DESPESAS PREVIDENCIÁRIAS	RESULTADO PREVIDENCIÁRIO	SALDO FINANCEIRO DO EXERCÍCIO
	Valor (a)	Valor (b)	Valor c = (a-b)	Valor (d)

Crescimento vegetativo  
 Massa salarial  
 Taxa de inflação anual média  
 Taxa de crescimento real do PIB  
 Taxa de crescimento do Salário Mínimo  
 Massa salarial  
 Taxa de juros real

  
 Mônica Peres Carvalho  
 Gerente de Contabilidade  
 CPF 082.787.157-00  
 CRC/RJ 102167/O-9 Mat. 15657

  
 Leonardo Ramos de Oliveira  
 Secretário Municipal de Fazenda  
 Mat. 17.470 / PMBM

  
 Rodrigo Amorim Cantargo  
 Controlador Geral do Município  
 Mat. 17372 OAB/RJ 119.661

  
 Rodrigo Drable Costa  
 Prefeito

CHEFE DO PODER EXECUTIVO: RODRIGO DRABLE COSTA  
 RESPONSÁVEL PELA CONTABILIDADE: MONICA PERES CARVALHO

DIÁRIO

RELATÓRIO RESUMIDO DA EXECUÇÃO ORÇAMENTÁRIA  
**DEMONSTRATIVO DA RECEITA DE ALIENAÇÃO DE ATIVOS E APLICAÇÃO DOS RECURSOS**  
 ORÇAMENTOS FISCAL E DA SEGURIDADE SOCIAL  
 PERÍODO DE REFERÊNCIA : Janeiro a Dezembro de 2019

LRF, art. 53, § 1º, inciso III - Anexo 11

R\$1,00

RECEITAS	PREVISÃO ATUALIZADA (a)	RECEITAS REALIZADAS (b)	SALDO A REALIZAR (c) = (a-b)
<b>RECEITAS DE CAPITAL</b>	5.000,0	13.530,0	-8.530,0
<b>ALIENAÇÃO DE ATIVOS</b>	5.000,0	13.530,0	-8.530,0
Alienação de Bens Móveis	5.000,0	13.530,0	-8.530,0
Alienação de Bens Imóveis	0,0	0,0	0,0
<b>TOTAL</b>	5.000,0	13.530,0	-8.530,0

DESPESAS	DOTAÇÃO ATUALIZADA (d)	DESPESAS EMPENHADAS	DESPESAS LIQUIDADAS	DESPESAS PAGAS (e)	INSC. EM R.P. NÃO PROCESSADOS	PAGAMENTO DE RP (f)	SALDO A PAGAR (g) = (d - e)
APLICAÇÃO DOS RECURSOS DA ALIENAÇÃO DE ATIVOS	0,0	0,0	0,0	0,0	0,0	0,0	0,0
<b>DESPESA DE CAPITAL</b>	0,0	0,0	0,0	0,0	0,0	0,0	0,0
Investimentos	0,0	0,0	0,0	0,0	0,0	0,0	0,0
Inversões Financeiras	0,0	0,0	0,0	0,0	0,0	0,0	0,0
Amortização da Dívida	0,0	0,0	0,0	0,0	0,0	0,0	0,0
Despesas Correntes do RPPS	0,0	0,0	0,0	0,0	0,0	0,0	0,0
<b>TOTAL</b>	0,0	0,0	0,0	0,0	0,0	0,0	0,0

SALDO FINANCEIRO A APLICAR	EXERCÍCIO ANTERIOR (h)	DO EXERCÍCIO (i) = b - (e + f)	SALDO ATUAL (j) = (h + i)
	0,0	13.530,0	13.530,0

Nota : Durante o Exercício, somente as despesas liquidadas são consideradas executadas. No encerramento do exercício, as despesas não liquidadas inscritas em restos a pagar não processados são também consideradas executadas. Dessa forma, para maior transparência, as despesas executadas estão segregadas em:

- a) Despesas liquidadas, consideradas aquelas em que houve a entrega do material ou serviço, nos termos do art. 63 da Lei 4.320/64.
- b) Despesas empenhadas mas não liquidadas, inscritas em Restos a pagar não processados, consideradas liquidadas no encerramento do exercício, por força do art.35, inciso II da Lei 4.320/64.

*mcarvalh*  
 Mônica Peres Carvalho  
 Gerente de Contabilidade  
 CPF 082.787.157-00  
 CRC/RJ 102167/O-9 Mat. 15657

*Leonardo Ramos de Oliveira*  
 Leonardo Ramos de Oliveira  
 Secretário Mun. de Fazenda  
 Matr. 17.470 / PMBM

*Rodrigo Amorim Camargo*  
 Rodrigo Amorim Camargo  
 Controlador Geral do Município  
 Mat. 17372 OAB/RJ 119.661

*Rodrigo Drable Costa*  
 Rodrigo Drable Costa  
 Prefeito

CHEFE DO PODER EXECUTIVO: RODRIGO DRABLE COSTA  
 RESPONSÁVEL PELA CONTABILIDADE: MONICA PERES CARVALHO



**DEMONSTRATIVO DAS RECEITAS DE IMPOSTOS E DAS DESPESAS PRÓPRIAS COM SAÚDE**  
**ORÇAMENTOS FISCAL E DA SEGURIDADE SOCIAL**  
**PERÍODO DE REFERÊNCIA : 6º Bimestre / 2019**

ADCT, art 77 - Anexo 12

R\$ 1,00

RECEITAS PARA APURAÇÃO DA APLICAÇÃO EM AÇÕES E SERVIÇOS PÚBLICOS DE SAÚDE	PREVISÃO INICIAL	PREVISÃO ATUALIZADA (a)	RECEITAS REALIZADAS	
			Até 6º Bim/2019 (b)	% (b/a)
RECEITA DE IMPOSTOS LIQUIDA (I)	61.650.000,0	70.650.000,0	83.547.404,8	118,26
Imposto Predial e Territorial Urbano - IPTU	14.000.000,0	14.000.000,0	15.139.769,7	108,14
Imposto sobre Transmissão de Bens Intervivos - ITBI	2.500.000,0	2.500.000,0	2.354.951,3	94,20
Imposto sobre Serviços de Qualquer Natureza - ISS	32.000.000,0	41.000.000,0	43.167.362,3	105,29
Imposto de Renda Retido na Fonte - IRRF	8.500.000,0	8.500.000,0	11.262.539,9	132,50
Imposto Territorial Rural - ITR	0,0	0,0	0,0	0,00
Multas, Juros de Mora e Outros Encargos dos Impostos	360.000,0	360.000,0	397.545,3	110,43
Dívida Ativa dos Impostos	3.880.000,0	3.880.000,0	10.988.994,1	283,22
Multas, Juros de Mora e Outros Encargos da Dívida Ativa	410.000,0	410.000,0	236.242,2	57,62
RECEITAS DE TRANSFERÊNCIAS CONSTITUCIONAIS (II)	155.880.000,0	155.880.000,0	139.296.197,2	89,36
Cota-Parte FPM	58.000.000,0	58.000.000,0	64.450.419,9	111,12
Cota-Parte ITR	100.000,0	100.000,0	72.323,3	72,32
Cota-Parte IPVA	15.500.000,0	15.500.000,0	15.404.824,0	99,39
Cota-Parte ICMS	80.000.000,0	80.000.000,0	57.887.769,5	72,36
Cota-Parte IPI-Exportação	2.000.000,0	2.000.000,0	1.480.860,5	74,04
Compensações Financeiras Provenientes de Impostos e Transferências CONSTITUCIONAIS	0,0	0,0	0,0	0,00
Desoneração ICMS (LC 87/96)	280.000,0	280.000,0	0,0	0,00
Outras	280.000,0	280.000,0	0,0	0,00
	0,0	0,0	0,0	0,00
<b>TOTAL DAS RECEITAS PARA APURAÇÃO DA APLICAÇÃO EM AÇÕES E SERVIÇOS PÚBLICOS DE SAÚDE (III) = I + II</b>	<b>217.530.000,0</b>	<b>226.530.000,0</b>	<b>222.843.602,0</b>	<b>98,37</b>

RECEITAS ADICIONAIS PARA FINANCIAMENTO DA SAÚDE	PREVISÃO INICIAL	PREVISÃO ATUALIZADA (c)	RECEITAS REALIZADAS	
			Até 6º Bim/2019 (d)	% (d/c)
TRANSFERÊNCIA DE RECURSOS DO SISTEMA ÚNICO DE SAÚDE-SUS	87.710.000,0	116.510.891,4	104.975.736,5	90,10
Provenientes da União	82.400.000,0	96.870.339,3	80.723.881,4	83,33
Provenientes dos Estados	5.260.000,0	19.590.552,1	22.767.650,8	116,22
Provenientes de Outros Municípios	0,0	0,0	0,0	0,00
Outras Receitas do SUS	50.000,0	50.000,0	1.484.204,3	2.968,41
TRANSFERÊNCIAS VOLUNTÁRIAS	0,0	0,0	0,0	0,00
RECEITAS DE OPERAÇÕES DE CRÉDITO VINCULADAS À SAÚDE	0,0	0,0	0,0	0,00
OUTRAS RECEITAS PARA FINANCIAMENTO DA SAÚDE	0,0	0,0	0,0	0,00
<b>TOTAL RECEITAS ADICIONAIS PARA FINANCIAMENTO DA SAÚDE</b>	<b>87.710.000,0</b>	<b>116.510.891,4</b>	<b>104.975.736,5</b>	<b>90,10</b>

DESPESAS COM SAÚDE (Por Grupo de Natureza da Despesa)	DOTAÇÃO INICIAL	DOTAÇÃO ATUALIZADA (e)	DESPESAS EMPENHADAS		DESPESAS LIQUIDADAS		(g)
			Até 6º Bim/2019 (f)	% (f/e)	Até 6º Bim/2019 (g)	% (g/e)	
			(f)	(f/e)	(g)	(g/e)	
DESPESAS CORRENTES	119.641.000,0	151.920.455,3	140.436.545,4	92,44	132.204.259,9	92,44	8.232.285,5
Pessoal e Encargos Sociais	26.574.000,0	34.013.005,0	27.441.033,4	80,68	27.056.029,7	80,68	385.003,7
Juros e Encargos da Dívida	0,0	0,0	0,0	0,00	0,0	0,00	0,0
Outras Despesas Correntes	93.067.000,0	117.907.450,3	112.995.512,0	95,83	105.148.230,2	95,83	7.847.281,8
DESPESAS DE CAPITAL	832.000,0	3.411.436,1	1.699.418,8	49,82	873.037,5	49,82	826.381,3
Investimentos	832.000,0	3.411.436,1	1.376.501,9	40,35	865.685,6	40,35	510.816,3
Inversões Financeiras	0,0	0,0	322.916,9	0,00	7.351,9	0,00	315.565,0
Amortização da Dívida	0,0	0,0	0,0	0,00	0,0	0,00	0,0
<b>TOTAL DAS DESPESAS COM SAÚDE</b>	<b>120.473.000,0</b>	<b>155.331.891,4</b>	<b>142.135.964,2</b>	<b>91,50</b>	<b>133.077.297,4</b>	<b>91,50</b>	<b>9.058.666,8</b>

DESPESAS COM SAÚDE NÃO COMPUTADAS PARA FINS DE APURAÇÃO DO PERCENTUAL MÍNIMO	DOTAÇÃO INICIAL	DOTAÇÃO ATUALIZADA	DESPESAS EMPENHADAS		DESPESAS LIQUIDADAS		(g)
			Até 6º Bim/2019 (h)	% (h/IVf)	Até 6º Bim/2019 (i)	% (i/IVg)	
			(h)	(h/IVf)	(i)	(i/IVg)	
DESPESAS COM INATIVOS E PENSIONISTAS	0,0	0,0	0,0	0,00	0,0	0,00	0,0
DESPELA COM ASSISTÊNCIA À SAÚDE QUE NÃO ATENDE AO PRINCÍPIO DE ACESSO UNIVERSAL	0,0	0,0	0,0	0,00	0,0	0,00	0,0
DESPESAS CUSTEADAS COM OUTROS RECURSOS	87.660.000,0	116.468.141,4	104.605.986,6	73,60	96.005.258,4	73,60	8.600.728,2
Recursos de Transferência do Sistema Único de Saúde - SUS	87.660.000,0	116.468.141,4	104.605.986,6	73,60	96.005.258,4	73,60	8.600.728,2
Recursos de Operações de Crédito	0,0	0,0	0,0	0,00	0,0	0,00	0,0
Outros Recursos	0,0	0,0	0,0	0,00	0,0	0,00	0,0
OUTRAS AÇÕES E SERVIÇOS NÃO COMPUTADOS	0,0	0,0	0,0	0,00	0,0	0,00	0,0
RESTOS A PAGAR NÃO PROCESSADOS INSCRITOS INDEVIDAMENTE NO EXERCÍCIO SEM DISPONIBILIDADE FINANCEIRA¹	0,0	0,0	0,0	0,00	0,0	0,00	0,0
DESPESAS CUSTEADAS COM DISPONIBILIDADE DE CAIXA VINCULADA AOS RESTOS A PAGAR CANCELADOS²	0,0	0,0	0,0	0,00	0,0	0,00	0,0
DESPESAS CUSTEADAS C/REC.VINCULADOS À PARCELA DO % MÍNIMO NÃO APLICADAS EM AÇÕES E SERV. SAÚDE EM EXER. ANTERIORES³	0,0	0,0	0,0	0,00	0,0	0,00	0,0
<b>TOTAL DAS DESPESAS COM SAÚDE NÃO COMPUTADAS (V)</b>	<b>87.660.000,0</b>	<b>116.468.141,4</b>	<b>104.605.986,6</b>	<b>73,60</b>	<b>96.005.258,4</b>	<b>73,60</b>	<b>8.600.728,2</b>
<b>TOTAL DAS DESPESAS COM AÇÕES E SERVIÇOS PÚBLICOS DE SAÚDE (VI) = (IV - V)</b>	<b>32.813.000,0</b>	<b>38.863.750,0</b>	<b>37.529.977,6</b>	<b>26,40</b>	<b>37.072.039,0</b>	<b>26,40</b>	<b>457.938,6</b>

CHEFE DO PODER EXECUTIVO: RODRIGO DRABLE COSTA

Leonardo de Oliveira  
 Secretário Mun. de Fazenda  
 CPF 147.470.103-3

PERCENTUAL DE APLICAÇÃO EM AÇÕES E SERVIÇOS PÚBLICOS DE SAÚDE SOBRE A RECEITA DE IMPOSTOS LÍQUIDA E TRANSFERÊNCIAS CONSTITUCIONAIS E LEGAIS (VII%) = $(VIh + VII) / IIIb \times 100$ - LIMITE CONSTITUCIONAL 15% <sup>(4 e 5)</sup>						16,84 %
VALOR REFERENTE À DIFERENÇA ENTRE O VALOR EXECUTADO E O LIMITE MÍNIMO CONSTITUCIONAL $[(VIh + VII - 15)/100 \times IIIb]$						4.103.437,3
EXECUÇÃO DE RESTOS A PAGAR NÃO PROCESSADOS INSCRITOS COM DISPONIBILIDADE DE CAIXA	INSCRITOS	CANCELADOS/ PRESCRITOS	PAGOS	A PAGAR	PARCELA CONSIDERADA NO LIMITE	
Inscritos em 2018	0,0	0,0	0,00	0,00	0,00	0,00
Inscritos em 2017	0,0	0,0	0,00	0,00	0,00	0,00
Inscritos em 2016	0,0	0,0	0,00	0,00	0,00	0,00
Inscritos em 2015	0,0	0,0	0,00	0,00	0,00	0,00
Inscritos em 2014	0,0	0,0	0,00	0,00	0,00	0,00
Inscritos em exercícios anteriores a 2014 (Somatório)	0,0	0,0	0,00	0,00	0,00	0,00
<b>Total</b>	<b>0,0</b>	<b>0,0</b>	<b>0,00</b>	<b>0,00</b>	<b>0,00</b>	<b>0,00</b>
CONTROLE DOS RESTOS A PAGAR CANCELADOS OU PRESCRITOS PARA FINS DE APLICAÇÃO DA DISPONIBILIDADE DE CAIXA CONFORME ARTIGO 24, §1º E §2º	RESTOS A PAGAR CANCELADOS OU PRESCRITOS					
	Saldo Inicial	Despesas custeadas no exercício de referência (j)	Saldo Final (Não Aplicado)			
Restos a Pagar Cancelados ou Prescritos em 2018	0,0	0,0	0,00			
Restos a Pagar Cancelados ou Prescritos em 2017	0,0	0,0	0,00			
Restos a Pagar Cancelados ou Prescritos em 2016	0,0	0,0	0,00			
Restos a Pagar Cancelados ou Prescritos em 2015	0,0	0,0	0,00			
Restos a Pagar Cancelados ou Prescritos em 2014	0,0	0,0	0,00			
Restos a pagar Cancelados ou Prescritos anteriores a 2014 (Somatório)	0,0	0,0	0,00			
<b>Total (VIII)</b>	<b>0,0</b>	<b>0,0</b>	<b>0,00</b>			
CONTROLE DO VALOR REFERENTE AO PERCENTUAL MÍNIMO NÃO CUMPRIDO EM EXERCÍCIOS ANTERIORES PARA FINS DE APLICAÇÃO DOS RECURSOS VINCULADOS CONFORME ART. 25 E 26	LIMITE NÃO CUMPRIDO					
	Saldo Inicial	Despesas custeadas no exercício de referência (k)	Saldo Final (Não Aplicado)			
Diferença de limite não cumprido em 2018	0,0	0,0	0,00			
Diferença de limite não cumprido em 2017	0,0	0,0	0,00			
Diferença de limite não cumprido em 2016	0,0	0,0	0,00			
Diferença de limite não cumprido em 2015	0,0	0,0	0,00			
Diferença de limite não cumprido em 2014	0,0	0,0	0,00			
Diferença de limite não cumprido anteriores a 2014 (Somatório)	0,0	0,0	0,00			
<b>Total (IX)</b>	<b>0,0</b>	<b>0,0</b>	<b>0,00</b>			
DESPESAS COM SAÚDE (Por Subfunção)	DOTAÇÃO INICIAL	DOTAÇÃO ATUALIZADA	DESPESAS EXECUTADAS			
			LIQUIDADAS Até 6º Bim/2019 (l)	PROCESSADOS Até 6º Bim/2019 (m)	% (l / total l) (l+m / total (l+m))	
Atenção Básica	38.128.000,0	53.173.244,4	48.621.773,9	1.123.758,9	35,00	
Assistência Hospitalar e Ambulatorial	78.207.000,0	96.500.806,1	80.131.458,0	7.352.308,0	61,55	
Suporte Profilático e Terapêutico	2.930.000,0	3.983.123,1	3.463.628,8	371.820,7	2,70	
Vigilância Sanitária	108.000,0	80.100,0	49.408,0	13.837,9	0,04	
Vigilância Epidemiológica	1.100.000,0	1.594.617,7	811.028,7	196.941,3	0,71	
Alimentação e Nutrição	0,0	0,0	0,0	0,0	0,00	
Outras Subfunções	0,0	0,0	0,0	0,0	0,00	
<b>TOTAL</b>	<b>120.473.000,0</b>	<b>155.331.891,3</b>	<b>133.077.297,4</b>	<b>9.058.686,8</b>	<b>100,00</b>	

<sup>1</sup> Esta linha apresentará valor somente no Relatório Resumido da Execução Orçamentária do último bimestre do exercício.

<sup>2</sup> O valor apresentado na intercessão com a coluna "l" ou com a coluna "h+i" (último bimestre) deverá ser o mesmo apresentado no "total j".

<sup>3</sup> O valor apresentado na intercessão com a coluna "l" ou com a coluna "h+i" (último bimestre) deverá ser o mesmo apresentado no "total k".

<sup>4</sup> Limite anual mínimo a ser cumprido no encerramento do exercício.

<sup>5</sup> Durante o exercício esse valor servirá para o monitoramento no art. 23 da LC 141/2012.

<sup>6</sup> No último bimestre será utilizada a fórmula:  $VI(h+i) - (15 \times IIIb/100)$

*monica*  
Monica Peres Carvalho  
Gerente de Contabilidade  
CPF 082.787.157-00  
CRC/RJ 102167/O-9 Mat. 15657

*Leonardo*  
Leonardo Ramos de Oliveira  
Secretário Mun. de Fazenda  
Mat. 17.470 / PMBM

*Rodrigo Amorim Camargo*  
Rodrigo Amorim Camargo  
Controlador Geral do Município  
Mat. 17372 OAB/RJ 119.661

*Rodrigo Drable Costa*  
Rodrigo Drable Costa  
Prefeito

Lei nº 11.079, de 30.12.2004, arts 22 e 28 - Anexo 13

R\$ 1,00

RELATÓRIO RESUMIDO DA EXECUÇÃO ORÇAMENTÁRIA  
DEMONSTRATIVO DAS PARCERIAS PÚBLICO-PRIVADAS

ORÇAMENTOS FISCAL E DA SEGURIDADE SOCIAL  
PERÍODO DE REFERÊNCIA : 6º Bimestre / 2019

ESPECIFICAÇÃO	SALDO TOTAL EM 31 DE DEZEMBRO DO EXERCÍCIO ANTERIOR (a)	REGISTROS EFETUADOS EM 2019						SALDO TOTAL (c) = (a) + (b)			
		NO BIMESTRE		ATÉ O BIMESTRE (b)							
<b>TOTAL DE ATIVOS</b>											
Direitos Futuros	0,0							0,0			
Ativos Contabilizados na SPE	0,0							0,0			
Contrapartida para Provisões de PPP	0,0							0,0			
<b>TOTAL DE PASSIVOS (I)</b>	0,0							0,0			
Obrigações Não Relacionadas a Serviços	0,0							0,0			
Contrapartida para Ativos da SPE	0,0							0,0			
Provisões de PPP	0,0							0,0			
<b>GARANTIAS DE PPP (II)</b>	0,0							0,0			
<b>SALDO LÍQUIDO DE PASSIVOS DE PPP (III) = (II)</b>	0,0							0,0			
<b>PASSIVOS CONTINGENTES</b>											
Contraprestações Futuras	0,0							0,0			
Riscos Não Provisionados	0,0							0,0			
Outros Passivos Contingentes	0,0							0,0			
<b>ATIVOS CONTINGENTES</b>											
Serviços Futuros	0,0							0,0			
Outros Ativos Contingentes	0,0							0,0			
<b>DESPESAS DE PPP</b>											
Do Ente Federado											
Das Estadais Não-Dependentes											
<b>TOTAL DAS DESPESAS</b>	0,0							0,0			
<b>RECEITA CORRENTE LÍQUIDA (RCL)</b>	482.822.171,1	520.837.751,4	523.246.612,5	526.477.758,4	526.422.282,9	532.383.274,8	535.380.827,2	538.355.032,8	541.365.884,3	544.393.775,8	547.428.901,4
<b>TOTAL DAS DESPESAS / RCL (%)</b>	0,0	0,9	0,0	0,0	0,0	0,0	0,0	0,0	0,0	0,0	0,0

FONTE:

CHEFE DO PODER EXECUTIVO: RODRIGO DRABLE COSTA  
RESPONSÁVEL PELA CONTABILIDADE: MONICA PERES CARVALHO

SIGFIS - Versão 2020

Data de Emissão: 06/04/2020 17:12h

*Mônica Peres Carvalho*  
Mônica Peres Carvalho  
Gerente de Contabilidade  
CPF 082.787.157-00  
CRC/RJ 10296710-9 Mat. 1565-

*Leonardo Ramos de Oliveira*  
Leonardo Ramos de Oliveira  
Secretário Mun. de Fazenda  
Matr. 17.470 / PMBM

*Rodrigo Athorim Carmargo*  
Rodrigo Athorim Carmargo  
Controlador Geral do Município  
Mat. 17372 OAB/RJ 119.661

*Rodrigo Drable Costa*  
Rodrigo Drable Costa  
Prefeito

**DEMONSTRATIVO SIMPLIFICADO DO RELATÓRIO RESUMIDO DA EXECUÇÃO ORÇAMENTÁRIA**  
**DEMONSTRATIVO SIMPLIFICADO**  
**ORÇAMENTOS FISCAL E DA SEGURIDADE SOCIAL**  
**PERÍODO DE REFERÊNCIA : 6º Bimestre / 2019**

LRF, art 48 - Anexo 14

R\$1,00

BALANÇO ORÇAMENTÁRIO - RECEITAS		Até o bimestre			
Previsão Inicial de Receita		508.500.000,0			
Previsão Atualizada da Receita		688.611.089,6			
Receitas Realizadas		567.798.416,7			
Deficit Orçamentário		0,0			
Saldos de Exercícios Anteriores (utilizados para créditos adicionais)		6.753.737,6			
BALANÇO ORÇAMENTÁRIO - DESPESAS		Até o bimestre			
Dotação Inicial		508.500.000,0			
Créditos Adicionais		190.112.241,5			
Dotação Atualizada		698.612.241,5			
Despesas Empenhadas		567.649.556,9			
Despesas Liquidadas		536.965.788,5			
Superavit Orçamentário		148.859,8			
DESPESAS POR FUNÇÃO/SUBFUNÇÃO		Até o bimestre			
Despesas Empenhadas		567.649.556,9			
Despesas Liquidadas		536.965.788,5			
RECEITA CORRENTE LIQUIDA - RCL		Até o bimestre			
Receita Corrente Líquida		520.637.751,2			
RECEITAS/DESPESAS DOS REGIMES DE PREVIDENCIA		Até o bimestre			
Regime Próprio de Previdência Social dos Servidores Públicos					
Receitas Previdenciárias realizadas (III)		3.687.047,6			
Despesas Previdenciárias liquidadas (IV)		2.293.814,5			
Resultado Previdenciário (III-IV)		1.393.233,1			
RESULTADOS NOMINAL E PRIMÁRIO		Meta Fixada no Anexo de Metas Fiscais da LDO (a)	Resultado Apurado Até o Bimestre (b)	% em Relação à Meta (b/a)	
Resultado Nominal		-37.481.000,0	25.793.102,7	-68,8%	
Resultado Primário		9.762.000,0	27.773.243,5	284,5%	
MOVIMENTAÇÃO DE RESTOS A PAGAR		Inscrição	Cancelamento até o bimestre	Pagamento até o bimestre	Saldo a pagar
<b>POR PODER</b>					
<b>RESTOS A PAGAR PROCESSADOS</b>					
Poder Executivo		42.857.118,0	10.254.461,9	13.051.009,2	19.551.646,9
Poder Legislativo		0,0	0,0	0,0	0,0
<b>RESTOS A PAGAR NÃO PROCESSADOS</b>					
Poder Executivo		43.243.512,6	9.000.728,0	28.569.222,6	5.673.562,0
Poder Legislativo		3.815,4	2.113,8	1.701,6	0,0
<b>TOTAL</b>		<b>86.104.446,0</b>	<b>19.257.303,7</b>	<b>41.621.933,4</b>	<b>25.225.208,9</b>
<b>DESPESAS COM MANUTENÇÃO E DESENVOLVIMENTO DO ENSINO - MDE</b>					
		Valor Apurado até o bimestre	Limites Constitucionais Anuais		
			%Mínimo Aplicar Exerc	%Aplicado até bimestre	
Mínimo Anual de 25% das Receitas de Impostos na Manutenção e Desenvolvimento do Ensino - MDE		67.800.150,2	25%		29,7%
Mínimo Anual de 60% do FUNDEB na Remuneração do Magistério com Ensino Fundamental e Educação Infantil		78.234.137,1	60%		94,5%
RECEITAS DE OPERAÇÕES DE CRÉDITO E DESPESAS DE CAPITAL		Valor Apurado Até o Bimestre	Saldo a Realizar		
Receita de Operação de Crédito		0,0			0,0
Despesa de Capital Líquida		35.510.684,1			103.116.113,8
PROJEÇÃO ATUARIAL DOS REGIMES DE PREVIDÊNCIA		Exercício em Referência	10º Exercício	20º Exercício	35º Exercício
<b>Regime Próprio de Previdência Social dos Servidores Públicos</b>					
Receitas Previdenciárias (IV)		16.006.245,1	72.118.878,3	103.258.291,2	160.320.731,3
Despesas Previdenciárias (V)		839.106,9	121.457.287,6	131.883.236,6	115.794.953,6
Resultado Previdenciário (VI)=(IV-V)		15.167.138,2	-49.338.409,3	-28.624.945,5	44.525.777,6
RECEITA DA ALIENAÇÃO DE ATIVOS E APLICAÇÃO DOS RECURSOS		Valor Apurado Até o Bimestre	Saldo a Realizar		
Receita de Capital Resultante da Alienação de Ativos		13.530,0			-8.530,0
Aplicação dos Recursos da Alienação de Ativos		0,0			0,0
DESPESAS COM AÇÕES E SERVIÇOS PÚBLICOS DE SAÚDE		Valor Apurado Até o Bimestre	Limite Constitucional Anual		
			%Mínimo a Aplicar no Exercício	% Aplicado até o bimestre	
Despesas Próprias com Ações e Serviços Públicos de Saúde		37.072.039,0	15,0%	16,8%	
DESPESAS DE CARÁTER CONTINUADO, DERIVADAS DE PPP'S CONTRATADAS		Valor Apurado no Exercício Corrente			
Total das despesas / RCL (%)					0,0%

FONTE :

Nota :

CHEFE DO PODER EXECUTIVO: RODRIGO DRABLE COSTA

RESPONSÁVEL PELA CONTABILIDADE: MONICA PERES CARVALHO

*Monica Peres Carvalho*  
**Mônica Peres Carvalho**  
 Gerente de Contabilidade  
 CPF 082.787.157-00  
 CRC/RJ 102167/O-9 Mat. 15657

*Leonardo Ramos de Oliveira*  
**Leonardo Ramos de Oliveira**  
 Secretário de Finanças  
 Matr. 1.471/PM/BA

RELATÓRIO DE GESTÃO FISCAL  
**DEMONSTRATIVO DA DESPESA COM PESSOAL**  
 ORÇAMENTOS FISCAL E DA SEGURIDADE SOCIAL - PERÍODO DE REFERÊNCIA : 3º Quadrimestre / 2019

GF - ANEXO 1

R\$ 1,00

DESPESA COM PESSOAL	DESPESA EXECUTADAS (Últimos 12 Meses)												INSCRITAS EM PRÓC. PROCESSADOS	
	Jan/2019	Fev/2019	Mar/2019	Abr/2019	Mai/2019	Jun/2019	Jul/2019	Ago/2019	Sep/2019	Out/2019	Nov/2019	Dez/2019		Ult. 12 Meses
<b>DESPESA BRUTA COM PESSOAL (I)</b>	23.677.812,78	21.445.674,45	21.766.484,17	20.896.558,24	24.803.284,06	30.012.015,71	23.517.673,44	21.402.990,56	23.894.148,69	21.108.724,98	23.052.323,38	32.594.168,46	288.076.858,32	2.195.284,32
Pessoal Ativo	17.272.112,26	14.978.307,43	15.250.992,23	14.219.345,27	18.161.255,52	20.227.877,21	16.936.409,43	14.623.760,68	17.287.864,11	14.437.514,84	16.184.860,68	20.490.056,05	201.980.355,71	2.173.134,93
Vencimentos, Vantagens e Outras Despesas Variáveis	15.305.553,71	12.922.188,39	12.359.919,71	13.651.475,77	13.576.504,51	18.668.061,56	13.662.732,42	12.841.019,63	13.809.681,04	11.250.287,72	14.122.116,72	22.007.088,07	174.096.229,25	-369.232,66
Obrigações Patronais	2.015.919,56	2.048.039,12	2.881.962,79	556.780,73	4.574.859,56	1.554.953,99	3.144.335,77	1.769.590,41	3.470.600,31	3.175.168,11	2.040.461,64	449.046,10	27.681.718,09	1.945.655,41
Benefícios Previdenciários	50.638,99	8.079,92	9.509,73	11.088,77	9.891,45	14.861,66	9.341,24	13.150,64	7.582,76	12.059,07	22.282,32	33.921,88	202.408,37	596.712,18
Pessoal Inativo e Pensionista	6.305.700,52	6.515.303,02	6.474.836,44	6.563.486,47	6.593.838,04	9.718.754,50	6.623.674,01	6.726.149,88	6.553.221,58	6.624.400,14	6.815.824,70	10.003.808,41	85.518.997,71	4.519,89
Aposentadorias, Reservas e Reformas	5.569.930,32	5.765.362,49	5.728.307,91	5.805.798,14	5.832.663,10	8.595.846,96	5.872.588,23	5.993.869,50	5.791.106,89	5.889.018,03	6.042.764,81	6.047.529,85	75.644.815,23	4.519,89
Pensões	735.770,20	749.940,53	746.528,53	757.688,33	761.174,94	1.132.907,54	751.085,78	792.290,38	762.114,69	755.382,11	773.059,89	1.156.249,56	9.874.182,48	0,00
Outros Benefícios Previdenciários	0,00	0,00	0,00	0,00	0,00	0,00	0,00	0,00	0,00	0,00	0,00	0,00	0,00	0,00
Outras Despesas de Pessoal Decorrentes de Contratos de Terc. (art. 18, §1º LRF)	0,00	52.064,00	40.655,50	43.726,50	48.180,50	55.384,00	57.590,00	53.080,00	53.063,00	46.810,00	51.638,00	75.304,00	577.505,50	7.630,00
<b>Despesas não Computadas (art. 19, § 1º da LRF) (II)</b>	6.140.077,37	6.227.588,48	6.326.056,76	6.441.486,05	6.414.459,63	9.539.552,13	6.461.759,58	6.502.720,61	6.438.148,40	6.470.074,43	6.512.517,95	9.123.001,68	83.196.823,07	2.176,32
Indenizações por Demissão e Incentivos à Demissão Voluntária	0,00	18,00	0,00	33.722,74	0,00	0,00	0,00	0,00	0,00	0,00	0,00	0,00	33.740,74	0,00
Decorrentes de Decisão Judicial	0,00	0,00	0,00	0,00	0,00	0,00	0,00	0,00	0,00	0,00	0,00	0,00	0,00	0,00
Despesas de Exercícios Anteriores	0,00	0,00	0,00	0,00	0,00	0,00	0,00	0,00	0,00	0,00	0,00	0,00	0,00	0,00
Indenizações e Pensões com Recursos Vinculados	6.140.077,37	6.227.550,48	6.326.056,76	6.407.763,31	6.414.459,63	9.539.552,13	6.461.759,58	6.502.720,61	6.438.148,40	6.470.074,43	6.512.517,95	9.123.001,68	83.163.082,33	2.176,32
<b>DESPESA LÍQUIDA COM PESSOAL (III) = (I - II)</b>	17.537.735,41	15.218.105,97	15.440.427,41	14.385.072,18	18.288.825,43	20.472.463,58	17.056.519,86	14.900.269,95	17.455.999,29	14.639.650,55	16.539.805,43	22.846.166,78	204.880.035,85	2.183.108,60
<b>APURAÇÃO DO CUMPRIMENTO DO LIMITE LEGAL</b>													<b>VALOR</b>	<b>% SOBRE A RCL AJUSTADA</b>
<b>RECEITA CORRENTE LÍQUIDA - RCL (IV)</b>													520.637.751,41	0,00
<b>Transferências obrigatórias da União relativas às emendas individuais (V) (§ 13, art. 166 da CF)</b>													520.637.751,41	
<b>RECEITA TOTAL COM PESSOAL - DTP (VII) = (IIIa + IIIb)</b>													207.063.144,45	39,77%
<b>ESPESSA MÁXIMO (VIII) (Incisos I, II e III, art. 20 da LRF)</b>													281.144.385,76	54,00%
<b>MITE PRUDENCIAL (IX) = (0,95 x VIII) (parágrafo único do art. 22 da LRF)</b>													267.087.166,47	51,30%
<b>LIMITE DE ALERTA (X) = (0,90 x VIII) (inciso II do §1º do art. 59 da LRF)</b>													253.029.947,19	48,60%

Monica Peres Carvalho  
 Gerente de Contabilidade  
 CPF: 082.787.157-40  
 ORC/RJ 10216710-9 Mat. 15657

Leonardo Ramo de Oliveira  
 Secretário Municipal de Fazenda  
 Matr. 11470-01/2019

Rodrigo Amorim Camargo  
 Controlador Geral do Município  
 Matr. 17372 OAB/RJ 119.661

Rodrigo Drable Costa  
 Prefeito

RESPONSÁVEL PELO PODER EXECUTIVO: RODRIGO DRABLE COSTA  
 RESPONSÁVEL PELO CONTROLE INTERNO: RODRIGO AMORIM CAMARGO  
 RESPONSÁVEL PELA ADMINISTRAÇÃO FINANCEIRA: LEONARDO RAMOS DE OLIVEIRA

MUNICÍPIO DE BARRA MANSA  
RELATÓRIO DE GESTÃO FISCAL  
DEMONSTRATIVO DA DÍVIDA CONSOLIDADA  
ORÇAMENTOS FISCAL E DA SEGURIDADE SOCIAL  
PERÍODO DE REFERÊNCIA : 3º Quadrimestre / 2019

LRF, art 55, inciso I, alínea "b" - Anexo 2

R\$ 1,00

DÍVIDA CONSOLIDADA	SALDO EXERCÍCIO ANTERIOR	SALDO DO EXERCÍCIO DE 2019		
		1º Quadrimestre	2º Quadrimestre	3º Quadrimestre
<b>DÍVIDA CONSOLIDADA - DC (I)</b>	81.594.451,4	95.799.089,0	87.783.190,9	104.779.279,7
Dívida Mobiliária	0,0	0,0	0,0	0,0
Dívida Contratual	44.637.172,3	56.106.186,1	51.551.459,2	49.577.430,2
Empréstimos	3.254.819,5	1.624.914,5	3.286.745,8	3.254.819,5
Internos	0,0	1.624.914,5	3.286.745,8	3.254.819,5
Externos	3.254.819,5	0,0	0,0	0,0
Reestruturação da Dívida de Estados e Municípios	0,0	0,0	0,0	0,0
Financiamentos	2.934.113,3	16.042.373,5	502.558,4	533.148,3
Internos	2.321.111,2	15.429.371,4	13.061,1	91.018,9
Externos	613.002,1	613.002,1	489.497,3	442.129,4
Parcelamento e Renegociação de dívidas	38.448.239,5	38.438.898,1	47.762.155,0	45.789.462,4
De Tributos	0,0	0,0	0,0	0,0
De Contribuições Previdenciárias	38.448.239,5	38.438.898,1	47.762.155,0	45.789.462,4
De Demais Contribuições Sociais	0,0	0,0	0,0	0,0
Do FGTS	0,0	0,0	0,0	0,0
Com Instituição Não Financeira	0,0	0,0	0,0	0,0
Demais Dívidas Contratuais	0,0	0,0	0,0	0,0
Precatórios Posteriores a 5.5.2000 (inclusive)	36.957.279,1	39.692.902,9	36.231.731,7	55.201.849,5
Outras Dívidas	0,0	0,0	0,0	0,0
<b>DEDUÇÕES(II)'</b>	28.094.944,8	54.937.786,2	42.388.506,1	59.469.896,3
Disponibilidade de Caixa Bruto	71.281.014,1	84.928.302,8	63.069.337,5	79.549.815,1
(-) Restos a Pagar Processados	43.186.069,3	29.990.516,6	20.680.831,4	20.079.918,8
Demais Haveres Financeiros	0,0	0,0	0,0	0,0
<b>DÍVIDA CONSOLIDADA LÍQUIDA - DCL (III) = (I - II)</b>	53.499.506,6	40.861.302,8	45.394.684,8	45.309.383,4
<b>RECEITA CORRENTE LÍQUIDA - RCL</b>	482.822.171,1	513.672.150,7	506.371.220,0	520.637.751,4
<b>% da DC sobre a RCL [ I / RCL ]</b>	16,90 %	18,65 %	17,34 %	20,13 %
<b>% da DCL sobre a RCL [ III / RCL ]</b>	11,08 %	7,95 %	8,96 %	8,70 %
<b>LIMITE DEFINIDO POR RESOLUÇÃO DO SENADO FEDERAL</b>	120,00 %	120,00 %	120,00 %	120,00 %
<b>LIMITE DE ALERTA (inciso III, §1º do art. 59 - LRF) - 48,6%</b>	120,00 %	120,00 %	120,00 %	120,00 %

OUTROS VALORES NÃO INTEGRANTES DA DC	SALDO EXERCÍCIO ANTERIOR	SALDO DO EXERCÍCIO DE 2019		
		Até o 1º Quadrimestre	Até o 2º Quadrimestre	Até o 3º Quadrimestre
PRECATÓRIOS ANTERIORES A 5.5.2000	588.286,6	599.572,3	0,0	0,0
PRECATÓRIOS POSTERIORES A 5.5.2000 (NÃO INCLUIDOS)	19.182,5	2.119.791,9	2.764.095,5	2.751.141,6
PASSIVO ATUARIAL	3.069.497,5	3.069.497,5	3.069.497,5	16.862.170,2
INSUFICIÊNCIA FINANCEIRA	0,0	0,0	0,0	0,0
DEPÓSITOS E CONSIGNAÇÕES SEM CONTRA PARTIDA	0,0	0,0	26.033,5	0,0
RP NÃO PROCESSADOS	43.247.328,0	18.306.001,3	13.516.960,6	14.394.252,7
ANTECIPAÇÕES DE RECEITA ORÇAMENTÁRIA - ARO	0,0	0,0	0,0	0,0
DÍVIDA CONTRATUAL DE PPP	0,0	0,0	0,0	0,0
APROPRIAÇÃO DE DEPÓSITOS JUDICIAIS - KC 151/2015	0,0	0,0	0,0	0,0

*mcarvalho*  
Mônica Peres Carvalho  
Gerente de Contabilidade  
CPF 082.787.157-00  
CRC/RJ 102167/O-9 Mat. 15657

*Leonardo Ramos de Oliveira*  
Leonardo Ramos de Oliveira  
Secretário Adj. de Fazenda  
Matr. 17.430 / PMBM

*Rodrigo Amorim Camargo*  
Rodrigo Amorim Camargo  
Controlador Geral do Município  
Mat. 17372 OAB/RJ 119.661

*Rodrigo Drable Costa*  
Rodrigo Drable Costa  
Prefeito

TRAJETÓRIA DE AJUSTE DA DÍVIDA CONSOLIDADA LÍQUIDA EM CADA EXERCÍCIO FINANCEIRO												
Exercício Financeiro	2001			2002			2003			2004		
	3º Quadrimestre			Quadrimestre			Quadrimestre			Quadrimestre		
	DCL	Excedente <sup>2</sup>	Redutor	1º	2º	3º	1º	2º	3º	1º	2º	3º
% da DCL sobre a RCL												
% Limite de Endividamento												
Exercício Financeiro	2005			2006			2007			2008		
	Quadrimestre			Quadrimestre			Quadrimestre			Quadrimestre		
	1º	2º	3º	1º	2º	3º	1º	2º	3º	1º	2º	3º
% da DCL sobre a RCL												
% Limite de Endividamento												
Exercício Financeiro	2009			2010			2011			2012		
	Quadrimestre			Quadrimestre			Quadrimestre			Quadrimestre		
	1º	2º	3º	1º	2º	3º	1º	2º	3º	1º	2º	3º
% da DCL sobre a RCL												
% Limite de Endividamento												
Exercício Financeiro	2013			2014			2015			2016		
	Quadrimestre			Quadrimestre			Quadrimestre			Quadrimestre		
	1º	3º	3º	1º	2º	3º	1º	2º	3º	1º	2º	3º
% da DCL sobre a RCL												
% Limite de Endividamento												
Exercício Financeiro	2017			2018								
	Quadrimestre			Quadrimestre								
	1º	2º	3º	1º	2º	3º						
% da DCL sobre a RCL												
% Limite de Endividamento												

<sup>2</sup> O excedente em relação ao limite apurado ao final do exercício de 2001 deverá ser reduzido, no mínimo, à proporção de 1/15 (um quinze avo) a cada exercício financeiro. O valor

*mcarvalho*  
Mônica Peres Carvalho  
Gerente de Contabilidade  
CPF 082.787.157-00  
CRC/RJ 102167/O-9 Mat. 15657

*Leonardo Ramos de Oliveira*  
Leonardo Ramos de Oliveira  
Secretário Municipal de Fazenda  
Matr. 11.478/PMBM

*Rodrigo Amorim Camargo*  
Rodrigo Amorim Camargo  
Controlador Geral do Município  
Mat. 17372 OAB/RJ 119.661

*Rodrigo Drable Costa*  
Rodrigo Drable Costa  
Prefeito

MUNICÍPIO DE BARRA MANSA  
RELATÓRIO DE GESTÃO FISCAL  
**DEMONSTRATIVO DAS GARANTIAS E CONTRAGARANTIAS DE VALORES**  
ORÇAMENTOS FISCAL E DA SEGURIDADE SOCIAL  
PERÍODO DE REFERÊNCIA : 3º Quadrimestre / 2019

LRF, art 55, inciso I, alínea "c" e art. 40, § 1º - Anexo 3

R\$1,00

GARANTIAS CONCEDIDAS	SALDO DO EXERCÍCIO ANTERIOR	SALDO DO EXERCÍCIO DE 2019		
		Até o 1º Quadrimestre	Até o 2º Quadrimestre	Até o 3º Quadrimestre
<b>AOS ESTADOS ( I )</b>	0,0	0,0	0,0	0,0
Em operações de Crédito Externas	0,0	0,0	0,0	0,0
Em Operações de Crédito Internas	0,0	0,0	0,0	0,0
<b>AOS MUNICÍPIOS ( II )</b>	0,0	0,0	0,0	0,0
Em operações de Crédito Externas	0,0	0,0	0,0	0,0
Em Operações de Crédito Internas	0,0	0,0	0,0	0,0
<b>ÀS ENTIDADES CONTROLADAS( III )</b>	0,0	0,0	0,0	0,0
Em operações de Crédito Externas	0,0	0,0	0,0	0,0
Em Operações de Crédito Internas	0,0	0,0	0,0	0,0
<b>POR MEIO DE FUNDOS E PROGRAMAS ( IV )</b>	0,0	0,0	0,0	0,0
<b>TOTAL GARANTIAS CONCEDIDAS (V)=(I+II+III+IV)</b>	0,0	0,0	0,0	0,0
<b>RECEITA CORRENTE LÍQUIDA - RCL (VI)</b>	482.822.171,1	513.672.150,7	506.371.220,0	520.637.751,4
<b>% do TOTAL DAS GARANTIAS sobre a RCL</b>	0,00 %	0,00 %	0,00 %	0,00 %
<b>LIMITE DEFINIDO POR RESOLUÇÃO DO SENADO FEDERAL</b>	22,00 %	22,00 %	22,00 %	22,00 %

CONTRAGARANTIAS RECEBIDAS	SALDO DO EXERCÍCIO ANTERIOR	SALDO DO EXERCÍCIO DE 2019		
		Até o 1º Quadrimestre	Até o 2º Quadrimestre	Até o 3º Quadrimestre
<b>DOS ESTADOS (VII)</b>	0,0	0,0	0,0	0,0
Em Garantia às Operações de Crédito Externas	0,0	0,0	0,0	0,0
Em Garantia às Operações de Crédito Internas	0,0	0,0	0,0	0,0
<b>DOS MUNICÍPIOS (VIII)</b>	0,0	0,0	0,0	0,0
Em Garantia às Operações de Crédito Externas	0,0	0,0	0,0	0,0
Em Garantia às Operações de Crédito Internas	0,0	0,0	0,0	0,0
<b>DAS ENTIDADES CONTROLADAS (IX)</b>	0,0	0,0	0,0	0,0
Em Garantia às Operações de Crédito Externas	0,0	0,0	0,0	0,0
Em Garantia às Operações de Crédito Internas	0,0	0,0	0,0	0,0
<b>EM GARANTIAS POR MEIO DE FUNDOS E PROGRAMAS (X)</b>	0,0	0,0	0,0	0,0
<b>TOTAL CONTRAGARANTIAS RECEBIDAS (XI)=(VII+VIII+IX+X)</b>	0,0	0,0	0,0	0,0

MEDIDAS CORRETIVAS :

Nota :

O limite do saldo global das garantias concedidas pelo Município poderá ser elevado para 32% da RCL, desde que, cumulativamente, quando aplicável, o garantidor obedeça às normas fixas nos incisos I a IV do parágrafo único do artigo 9º da Resolução SF nº 43/2001, com redação dada pela Resolução SF nº 3/2002, publicada no D.O.U. de 03/04/2002.

*mcarvalho*  
Mônica Peres Carvalho  
Gerente de Contabilidade  
CPF 082.787.157-00  
CRC/RJ 10216710-9 Mat. 15657

Leonardo Ramos de Oliveira  
Secretário Municipal de Fazenda  
Mat. 17470 / PMSM

*Rodrigo Amorim Camargo*  
Rodrigo Amorim Camargo  
Controlador Geral do Município  
Mat. 17372 CAB/RJ 119.664

*Rodrigo Drable Costa*  
Rodrigo Drable Costa  
Prefeito



MONITORIO DE DEBITOS  
RELATÓRIO DE GESTÃO FISCAL  
**DEMONSTRATIVO DAS OPERAÇÕES DE CRÉDITO**  
ORÇAMENTOS FISCAL E DA SEGURIDADE SOCIAL  
PERÍODO DE REFERÊNCIA : 3º Quadrimestre / 2019

LRF, art 55, inciso I, alínea "d" e Inciso III alínea "c" - Anexo 4

R\$1,00

OPERAÇÕES DE CRÉDITO	OPERAÇÕES REALIZADAS Até o 3º Quadrimestre	
	No Quadr.	Até o Quadr.(a)
Mobiliária	0,0	0,0
Interna	0,0	0,0
Externa	0,0	0,0
Contratual	0,0	0,0
Interna	0,0	0,0
Empréstimos	0,0	0,0
Aquisição Financiada de Bens e Arredondamento Mercantil Financeiro	0,0	0,0
Antecipação de Receita pela Venda a Termo de Bens e Serviços	0,0	0,0
Assunção, reconhecimento e Confissão de Dívidas (LRF, art. 29, § 1º)	0,0	0,0
Operações de crédito não sujeitas ao limite de contratação (I)	0,0	0,0
Externa	0,0	0,0
Empréstimos	0,0	0,0
Aquisição Financiada de Bens e Arrendamento Mercantil Financeiro	0,0	0,0
Antecipações de Receitas pela Venda a Termo de Bens e Serviços	0,0	0,0
Assunção, Reconhecimento e Confissão de Dívidas (LRF, art. 29 §1º)	0,0	0,0
Operações de crédito não sujeitas ao limite de contratação (II)	0,0	0,0
<b>TOTAL (III)</b>	<b>0,0</b>	<b>0,0</b>
<b>APURAÇÃO DO CUMPRIMENTO DOS LIMITES</b>	<b>VALOR</b>	<b>% SOBRE RCL</b>
RECEITA CORRENTE LÍQUIDA - RCL (IV)	520.637.751,41	--
OPERAÇÕES VEDADAS (V)	--	--
TOTAL CONSIDERADO PARA FINS DE APURAÇÃO DO CUMPRIMENTO DO LIMITE (VI) = (IIIa + V - Ia - IIb)	0,00	0,00 %
LIMITE GERAL DEFINIDO POR RESOLUÇÃO DO SENADO FEDERAL PARA AS OPERAÇÕES DE CRÉDITO INTERNAS E EXTERNAS (Inciso I do artigo 7º da Resolução SF nº 43/2001)	83.302.040,23	16 %
LIMITE DE ALERTA (inciso III do §1º do art.59 da LRF) - <%>	74.971.836,20	14,4 %
OPERAÇÕES DE CRÉDITO POR ANTECIPAÇÃO DA RECEITA sobre a RCL	0,00	0,00 %
LIMITE DEFINIDO POR RESOLUÇÃO DO SENADO FEDERAL PARA AS OPERAÇÕES DE CRÉDITO POR ANTECIPAÇÃO DA RECEITA	36.444.642,60	7 %
OUTRAS OPERAÇÕES QUE INTEGRAM A DÍVIDA CONSOLIDADA	VALOR REALIZADO	
	No Quadr.	Até o Quadr.(a)
Parcelamentos de Dívidas	0,00	0,00
Tributos	0,00	0,00
Contribuições Previdenciárias	0,00	0,00
FGTS	0,00	0,00
Operações de reestruturação e recomposição do principal de dívidas	--	--
Nota :	<p><i>Mônica Peres Carvalho</i> Mônica Peres Carvalho Gerente de Contabilidade CPF 082.787 157-00 CRC/RJ 102167/O-9 Mat. 15657</p> <p><i>Leonardo Ramos de Oliveira</i> Leonardo Ramos de Oliveira Secretário Mun. de Fazenda Matr. 17.470 / PMSM</p> <p><i>Rodrigo Amorim Camargo</i> Rodrigo Amorim Camargo Controlador Geral do Município Mat. 17372 OAB/RJ 119.861</p> <p><i>Rodrigo Drable Costa</i> Rodrigo Drable Costa Prefeito</p>	

CHEFE DO PODER EXECUTIVO: RODRIGO DRABLE COSTA  
RESPONSÁVEL PELO CONTROLE INTERNO: RODRIGO AMORIM CAMARGO  
RESPONSÁVEL PELA ADMINISTRAÇÃO FINANCEIRA: LEONARDO RAMOS DE OLIVEIRA  
CÓDIGO: Barra Mansa 2020 Data de Emissão: 06/04/2020 17:42h

Anexo 4 do RGF

**MUNICÍPIO DE BARRA MANSA - PODER EXECUTIVO**  
**RELATÓRIO DE GESTÃO FISCAL**  
**DEMONSTRATIVO DA DISPONIBILIDADE DE CAIXA E DOS RESTOS A PAGAR**  
**PERÍODO DE REFERÊNCIA : 3º Quadrimestre / 2019**

RGF - Anexo 5 (LRF, art 55, Inciso III, alínea "a")

R\$1,00

IDENTIFICAÇÃO DOS RECURSOS	DISPONIBILIDADE DE CAIXA BRUTA	OBRIGAÇÕES FINANCEIRAS					INSUFICIÊNCIA FINANCEIRA VERIFICADA NO CONSORCIO PÚBLICO	DISPONIBILIDADE DE CAIXA LÍQUIDA (antes da inscrição de restos a pagar não processados)	Restos a Pagar Empenhados e Não Liquidados do Exercício	Empenhos Não Liquidados Cancelados (Não inscritos Por Insuficiência Financeira)	Disponibilidade Caixa Líquida Depois da inscrição de restos a pagar não processados (I) = (g - h)
		Restos a Pagar Liquidados e Não Pagos De exercícios anteriores	Do exercício	Restos a Pagar Empenhados e Não Liquidados de Exercícios Anteriores	Demais Obrigações Financeiras	(f)					
TOTAL DOS RECURSOS VINCULADOS (I)	(a)	(b)	(c)	(d)	(e)	(f)	(g) = (a - (b + c + d + e) - f)	(h)		(i) = (g - h)	
Recargas de Impostos e Transferências de Impostos Educação	0,0	6.297.901,4	0,0	2.151.910,9	0,0	0,0	-8.449.812,3	0,0	0,0	-8.449.812,3	
Transferências do FUNDEB	5.927,8	692.292,4	0,0	77.076,7	0,0	0,0	-763.441,3	0,0	0,0	-763.441,3	
Outros Recursos Destinados à Educação	169.086,5	436.297,9	0,0	-1.657.515,3	0,0	0,0	1.390.303,9	0,0	0,0	1.390.303,9	
Recargas de Impostos e Transferências de Impostos - Saúde	2.193.993,3	0,0	0,0	0,0	0,0	0,0	2.193.993,3	0,0	0,0	2.193.993,3	
Outros Recursos Destinados à Saúde	22.307.522,8	840.744,3	0,0	1.464.393,5	0,0	0,0	20.002.385,0	0,0	0,0	20.002.385,0	
Recursos Destinados à Assistência Social	728.473,2	0,0	0,0	-20.466,9	0,0	0,0	748.940,1	0,0	0,0	748.940,1	
Recursos destinados ao RPPS - Plano Previdenciário	13.657.077,7	-91.019,6	56.855,1	9.181,8	1.923.574,6	0,0	11.759.485,6	82.825,2	0,0	11.676.660,6	
Recursos destinados ao RPPS - Plano Financeiro	199.742,6	-180.572,9	30.769,5	-754,8	0,0	0,0	350.300,8	0,0	0,0	350.300,8	
Recursos de Operações de Crédito (exceto destinados à Educação e Saúde)	0,0	230.171,9	0,0	1.415.748,9	0,0	0,0	-1.645.920,8	0,0	0,0	-1.645.920,8	
Recursos de Alienação de Bens/Ativos	0,0	0,0	0,0	0,0	0,0	0,0	0,0	0,0	0,0	0,0	
Outros Destinações Vinculadas de Recursos	34.951.871,3	-2.499.855,7	0,0	5.407.539,9	2.449.990,1	0,0	29.593.997,0	6.802.001,1	0,0	22.791.995,9	
<b>TOTAL DOS RECURSOS NÃO VINCULADOS (II)</b>	<b>32.450.789,2</b>	<b>13.825.886,9</b>	<b>441.647,6</b>	<b>-3.316.640,6</b>	<b>23.848.406,3</b>		<b>-2.348.331,0</b>	<b>1.823.819,8</b>	<b>0,0</b>	<b>-4.172.150,8</b>	
Recursos Ordinários	21.731.257,4	18.494.319,6	441.647,6	-4.490.036,8	23.848.141,0		-16.562.814,0	1.185.095,9	0,0	-17.747.909,9	
Outros Recursos não vinculados	10.719.531,8	-4.668.632,7	0,0	1.173.396,2	266,3		14.214.483,0	638.723,9	0,0	13.575.759,1	
<b>TOTAL (III) = (I) + (II)</b>	<b>106.664.264,4</b>	<b>19.551.846,6</b>	<b>528.272,2</b>	<b>5.530.774,1</b>	<b>28.221.971,0</b>		<b>52.831.600,5</b>	<b>8.708.646,1</b>	<b>0,0</b>	<b>44.122.954,4</b>	

*Mônica Peres Carvalho*  
**Mônica Peres Carvalho**  
 Gerente de Contabilidade  
 CPF 082.787.157-00  
 CRC/RJ 102167/O-9 Mat. 15657

*Leonardo Ramos de Oliveira*  
**Leonardo Ramos de Oliveira**  
 Secretário de Administração  
 Matr. 17470/PMSA

*Rodrigo Almorim Camargo*  
**Rodrigo Almorim Camargo**  
 Controlador Geral do Município  
 Matr. 17372 OAB/RJ 119.661

*Rodrigo Drable Costa*  
**Rodrigo Drable Costa**  
 Prefeito

CHEFE DO PODER EXECUTIVO: RODRIGO DRABLE COSTA  
 RESPONSÁVEL PELO CONTROLE INTERNO: RODRIGO AMORIM CAMARGO  
 RESPONSÁVEL PELA ADMINISTRAÇÃO FINANCEIRA: LEONARDO RAMOS DE OLIVEIRA

MUNICÍPIO DE BARRA MANSÁ - PODER EXECUTIVO  
RELATÓRIO DE GESTÃO FISCAL  
DEMONSTRATIVO DOS LIMITES  
ORÇAMENTOS FISCAL E DA SEGURIDADE SOCIAL  
PERÍODO DE REFERÊNCIA : 3º Quadrimestre / 2019


LRF, art 48 - Anexo 6 (Demonstrativo Simplificado do Relatório de Gestão Fiscal)


R\$ 1,00

RECEITA CORRENTE LÍQUIDA	VALOR ATÉ O BIMESTRE	
Receita Corrente Líquida	520.637.751,4	
Receita Corrente Líquida Ajustada	520.637.751,4	
DESPESA COM PESSOAL	VALOR	% SOBRE A RCL
Total da Despesa com Pessoal - TDP	207.063.144,5	39,77 %
Limite Legal (inciso III, art. 20 da LRF)	281.144.385,8	54,00 %
Limite Prudencial (§ único, art. 22 da LRF)	267.087.166,5	51,30 %
Limite de Alerta	253.029.947,2	48,60 %
DÍVIDA	VALOR	% SOBRE A RCL
Dívida Consolidada Líquida	45.309.383,4	8,70 %
Limite Definido por Resolução do Senado Federal	624.765.301,7	120,00 %
GARANTIA DE VALORES	VALOR	% SOBRE A RCL
Total das Garantias	0,0	0,00 %
Limite Definido por Resolução do Senado Federal	0,0	22,00 %
OPERAÇÕES DE CRÉDITO	VALOR	% SOBRE A RCL
Operações de Crédito Internas e Externas	0,0	0,00 %
Operações de Crédito por Antecipação da Receita	0,0	0,00 %
Limite Definido por Resolução do Senado Federal para Operações de Crédito Internas e Externas	83.302.040,2	16,00 %
Limite Definido por Resolução do Senado Federal para Operações de Crédito por Antec. da Receita	36.444.642,6	7,00 %
RESTOS A PAGAR	Inscrição em Restos a Pagar Empenhados e Não Liquidados	Disponibilidade de Caixa Líquida (após a Inscrição em Restos Pag Não Proc)
Valor apurado nos demonstrativos respectivos	9.119.445,5	44.122.954,4

Nota :

  
Mônica Peres Carvalho  
Gerente de Contabilidade  
CPF 082.787 157-00  
CRC/RJ 102167/O-9 Mat. 15657

  
Leonardo Ramos de Oliveira  
Secretário Mun. de Fazenda  
Matr. 17.476 / PMBM

  
Rodrigo Amorim Camargo  
Controlador Geral do Município  
Mat. 17372 OAB/RJ 119.661

  
Rodrigo Drable Costa  
Prefeito

CHEFE DO PODER EXECUTIVO: RODRIGO DRABLE COSTA  
RESPONSÁVEL PELO CONTROLE INTERNO: RODRIGO AMORIM CAMARGO  
RESPONSÁVEL PELA ADMINISTRAÇÃO FINANCEIRA: LEONARDO RAMOS DE OLIVEIRA

GF - ANEXO 1

DEMONSTRATIVO CONSOLIDADO DO RELATORIO DE GESTÃO FISCAL  
DEMONSTRATIVO DA DESPESA COM PESSOAL  
ORÇAMENTOS FISCAL E DA SEGURIDADE SOCIAL - PERÍODO DE REFERÊNCIA : 3º Quadrimestre / 2019

R\$ 1.00

DESPESA COM PESSOAL	DESPESA EXECUTADAS (Últimos 12 Meses)												INSCRITAS EM RP NÃO PROCESSADAS	
	Jan/2019	Fev/2019	Mar/2019	Abr/2019	Mai/2019	Jun/2019	Jul/2019	Ago/2019	Sep/2019	Out/2019	Nov/2019	Dez/2019		Ul. 12 Meses
<b>DESPESA BRUTA COM PESSOAL (I)</b>	24.472.875,96	22.288.781,43	22.604.622,39	21.700.325,31	25.649.216,05	30.955.732,62	24.323.753,63	22.260.854,25	24.745.863,47	22.026.067,98	24.339.771,96	33.728.866,69	289.037.731,54	2.185.284,92
Pessoal Ativo	18.167.175,44	15.721.414,41	16.089.100,45	15.053.112,34	19.007.187,51	21.182.594,32	17.642.489,62	15.481.624,37	18.139.578,89	15.354.857,44	17.472.309,26	23.649.754,26	213.001.228,33	2.173.134,53
Vencimentos, Variáveis e Outras Despesas Variáveis	18.086.344,69	13.484.401,18	13.030.373,76	14.320.357,73	14.251.657,83	19.443.085,23	14.346.044,63	13.527.306,77	14.490.407,94	11.958.875,08	15.237.779,66	22.779.992,35	182.948.635,85	-369.232,66
Obrigações Patronais	2.050.181,76	2.218.939,31	3.049.248,96	781.665,84	4.745.628,23	1.724.647,43	3.287.103,75	1.941.166,96	3.641.589,19	3.383.923,35	2.212.248,28	895.840,05	29.852.184,11	1.945.655,41
Benefícios Previdenciários	50.638,99	8.079,92	9.509,73	11.098,77	9.891,45	14.861,66	9.341,24	13.150,64	7.582,76	12.059,01	22.282,32	33.921,88	202.408,37	596.712,18
Pessoal Inativo e Pensionista	6.305.700,52	6.575.303,02	6.474.836,44	6.533.486,47	6.593.838,04	9.718.754,50	6.623.674,01	6.726.149,88	6.553.221,58	6.624.400,14	6.815.824,70	10.003.809,41	85.518.997,71	4.519,99
Aposentadorias, Reservas e Reformas	5.568.930,32	5.765.362,49	5.728.307,91	5.805.798,14	5.832.663,10	8.595.846,96	5.872.588,23	5.933.869,50	5.791.106,89	5.869.018,03	6.042.764,81	8.847.558,85	75.644.815,23	4.519,99
Pensões	735.770,20	749.940,53	746.528,53	737.688,33	761.174,94	1.132.907,54	751.085,78	792.280,38	762.114,69	755.382,11	773.059,89	1.156.249,56	9.874.182,48	0,00
Outros Benefícios Previdenciários	0,00	0,00	0,00	0,00	0,00	0,00	0,00	0,00	0,00	0,00	0,00	0,00	0,00	0,00
Outras Despesas de Pessoal Decorrentes de Contratos de Terç. (art. 18, §1º LRF)	0,00	52.064,00	40.655,50	43.726,50	48.180,50	55.384,00	57.590,00	53.080,00	53.063,00	46.810,00	51.638,00	73.304,00	577.505,50	7.630,00
Despesas não Computadas (art. 19, § 1º da LRF) (II)	6.149.031,37	6.253.878,81	6.336.099,76	6.462.035,88	6.428.336,72	9.630.007,88	6.464.184,58	6.539.319,60	6.468.594,06	6.519.371,76	6.526.735,95	9.729.767,97	83.497.424,34	2.176,32
Despesas de Exercícios Anteriores	0,00	0,00	0,00	0,00	0,00	0,00	0,00	0,00	0,00	0,00	0,00	0,00	0,00	0,00
Despesas de Exercícios Anteriores	0,00	0,00	0,00	0,00	0,00	0,00	0,00	0,00	0,00	0,00	0,00	0,00	0,00	0,00
Despesas e Pensionistas com Recursos Vinculados	6.140.077,37	6.227.550,48	6.326.056,76	6.407.763,31	6.414.458,63	9.539.552,13	6.461.158,58	6.502.720,61	6.438.149,40	6.470.074,43	6.512.571,95	9.723.001,68	83.163.082,33	2.176,32
<b>DESPESA LÍQUIDA COM PESSOAL (III) = (I - II)</b>	18.323.844,59	16.034.902,62	16.266.532,63	15.238.289,43	19.220.879,33	21.336.724,94	17.859.559,05	15.721.534,65	18.277.269,41	15.506.665,82	17.812.976,01	23.989.098,72	215.600.307,20	2.183.108,60
<b>ECEITA CORRENTE LÍQUIDA - RCL (IV)</b>	520.637.751,41												<b>% SOBRE A RCL AJUSTADA</b>	
Transferências obrigatórias da União relativas às emendas individuais (V) (§ 13, art. 166 da CF)	0,00													
<b>RECEITA CORRENTE LÍQUIDA AJUSTADA (VI)</b>	520.637.751,41												<b>41,83%</b>	
<b>ESPESSA TOTAL COM PESSOAL - DTP (VII) = (IIIa + IIIb)</b>	217.783.415,80												<b>80,00%</b>	
<b>MITÉ MÁXIMO (VIII) (incisos I, II e III, art. 20 da LRF)</b>	312.382.650,85												<b>67,00%</b>	
<b>MITÉ PRUDENCIAL (IX) = (0,95 x VIII) (parágrafo único do art. 22 da LRF)</b>	296.763.518,30												<b>57,00%</b>	
<b>MITÉ DE ALERTA (X) = (0,90 x VIII) (inciso II do §1º do art. 59 da LRF)</b>	281.144.385,76												<b>54,00%</b>	

Mônica Peres Carvalho  
Gerente de Contabilidade  
CPF 082.787.157-00  
CRC/RJ 102767/O-9 Mat. 1565-

Leonardo Neves de Oliveira  
Secretário Municipal de Fazenda  
Mat. 42170-3/MSM

Rodrigo Amorim Camargo  
Controlador Geral do Município  
Mat. 17372 OAB/RJ 119.661

Rodrigo Dreble Costa  
Prefeito

RESPONSÁVEL PELO PODER EXECUTIVO: RODRIGO DREBLE COSTA  
RESPONSÁVEL PELO CONTROLE INTERNO: RODRIGO AMORIM CAMARGO  
RESPONSÁVEL PELA ADMINISTRAÇÃO FINANCEIRA: LEONARDO RAMOS DE OLIVEIRA

**MUNICÍPIO DE BARRA MANSA**  
**DEMONSTRATIVO CONSOLIDADO DO RELATÓRIO DE GESTÃO FISCAL**  
**DEMONSTRATIVO DA DISPONIBILIDADE DE CAIXA E DOS RESTOS A PAGAR**  
**PERÍODO DE REFERÊNCIA : 3º Quadrimestre / 2019**

RGF - Anexo 5 (LRF, art 55, Inciso III, alínea "a")

R\$1,00

IDENTIFICAÇÃO DOS RECURSOS	DISPONIBILIDADE DE CAIXA BRUTA	OBRIGAÇÕES FINANCEIRAS					INSUFICIÊNCIA FINANCEIRA VERIFICADA NO CONSORCIO PÚBLICO	DISPONIBILIDADE DE CAIXA LÍQUIDA (Antes da inscrição de restos a pagar não processados)	Restos a Pagar Empenhados e Não Liquidados do Exercício	Empenhos Não Liquidados Cancelados (Não inscritos por insuficiência financeira)	Disponibilidade Caixa Líquida Depois da inscrição de restos a pagar não processados (i) = (g - h)
		Restos a Pagar Liquidados e Não Pagos De exercícios anteriores	Do exercício	Restos a Pagar Empenhados e Não Liquidados de Exercícios Anteriores	Demais Obrigações Financeiras	(j) = (a - (b + c + d + e) - f)					
TOTAL DOS RECURSOS VINCULADOS (I)	(a)	(b)	(c)	(d)	(e)	(f)	(g) = (a - (b + c + d + e) - f)	(h)		(i) = (g - h)	
Receitas de Impostos e Transferências de Impostos Educação	0,0	6.297.901,4	0,0	2.151.910,9	0,0	0,0	-8.449.812,3	0,0	0,0	-8.449.812,3	
Transferências do FUNDEB	5.927,8	692.292,4	0,0	77.076,7	0,0	0,0	-763.441,3	0,0	0,0	-763.441,3	
Outros Recursos Destinados à Educação	169.086,5	436.297,9	0,0	-1.657.515,3	0,0	0,0	1.390.303,9	0,0	0,0	1.390.303,9	
Recursos de Impostos e Transferências de Impostos - Saúde	2.193.993,3	0,0	0,0	0,0	0,0	0,0	2.193.993,3	0,0	0,0	2.193.993,3	
Outros Recursos Destinados à Saúde	22.307.522,8	840.744,3	0,0	1.464.393,5	0,0	0,0	20.002.385,0	0,0	0,0	20.002.385,0	
Recursos Destinados à Assistência Social	728.473,2	0,0	0,0	-20.468,9	0,0	0,0	748.940,1	0,0	0,0	748.940,1	
Recursos destinados ao RPPS - Plano Previdenciário	13.657.077,7	-91.019,6	55.855,1	9.181,8	1.923.574,6	0,0	11.759.485,8	82.925,2	0,0	11.676.660,6	
Recursos destinados ao RPPS - Plano Financeiro	199.742,6	-180.572,9	30.789,5	-754,8	0,0	0,0	350.300,8	0,0	0,0	350.300,8	
Recursos de Operações de Crédito (exceto destinados à Educação e Saúde)	0,0	230.171,9	0,0	1.415.748,9	0,0	0,0	-1.645.920,8	0,0	0,0	-1.645.920,8	
Recursos de Alienação de Bens/Ativos	0,0	0,0	0,0	0,0	0,0	0,0	0,0	0,0	0,0	0,0	
Outros Destinações Vinculadas de Recursos	34.951.671,3	-2.499.855,7	0,0	5.407.839,9	2.449.990,1	0,0	29.593.897,0	6.802.001,1	0,0	22.791.695,9	
<b>TOTAL DOS RECURSOS NÃO VINCULADOS (II)</b>	<b>32.464.890,4</b>	<b>13.825.686,9</b>	<b>441.647,6</b>	<b>-3.316.640,5</b>	<b>23.850.482,9</b>		<b>-2.336.286,5</b>	<b>1.835.964,4</b>	<b>0,0</b>	<b>-4.172.150,9</b>	
Recursos Ordinários	21.745.378,6	18.494.319,6	441.647,6	-4.490.036,7	23.850.217,6		-16.590.789,5	1.197.140,5	0,0	-17.747.910,0	
Outros Recursos não vinculados	10.719.511,8	-4.668.632,7	0,0	1.173.396,2	285,3		14.214.483,0	638.723,9	0,0	13.575.759,1	
<b>TOTAL (III) = (I) + (II)</b>	<b>106.678.385,6</b>	<b>19.551.646,6</b>	<b>528.272,2</b>	<b>5.530.774,2</b>	<b>28.224.047,6</b>		<b>52.843.645,0</b>	<b>8.720.690,7</b>	<b>0,0</b>	<b>44.122.954,3</b>	

*Montica Peres Carvalho*  
 Gerente de Contabilidade  
 CPF 082.787.157-00

*Leonardo Ramos de Oliveira*  
 Secretário Adjunto de Fazenda  
 Matr. 128.011.131

*Rodrigo Amorim Carmargo*  
 Controlador Geral do Município  
 Matr. 17372 OAB/RJ 119.661

*Rodrigo Drable Costa*  
 Prefeito

CHEFE DO PODER EXECUTIVO: RODRIGO DRABLE COSTA  
 RESPONSÁVEL PELO CONTROLE INTERNO: RODRIGO AMORIM CAMARGO  
 RESPONSÁVEL PELA ADMINISTRAÇÃO FINANCEIRA: LEONARDO RAMOS DE OLIVEIRA

**MUNICÍPIO DE BARRA MANSA**  
**DEMONSTRATIVO CONSOLIDADO DO RELATÓRIO DE GESTÃO FISCAL**  
**DEMONSTRATIVO DOS LIMITES**  
**ORÇAMENTOS FISCAL E DA SEGURIDADE SOCIAL**  
**PERÍODO DE REFERÊNCIA : 3º Quadrimestre / 2019**


LRF, art 48 - Anexo 6 (Demonstrativo Simplificado do Relatório de Gestão Fiscal)


R\$ 1,00

RECEITA CORRENTE LÍQUIDA	VALOR ATÉ O BIMESTRE	
Receita Corrente Líquida	520.637.751,4	
Receita Corrente Líquida Ajustada	520.637.751,4	
DESPESA COM PESSOAL	VALOR	% SOBRE A RCL
Total da Despesa com Pessoal - TDP	217.783.415,8	41,83 %
Limite Legal (inciso III, art. 19 da LRF)	312.382.650,8	60,00 %
Limite Prudencial (§ único, art. 22 da LRF)	296.763.518,3	57,00 %
Limite de Alerta	281.144.385,8	54,00 %
DÍVIDA	VALOR	% SOBRE A RCL
Dívida Consolidada Líquida	45.309.383,4	8,70 %
Limite Definido por Resolução do Senado Federal	624.765.301,7	120,00 %
GARANTIA DE VALORES	VALOR	% SOBRE A RCL
Total das Garantias	0,0	0,00 %
Limite Definido por Resolução do Senado Federal	0,0	22,00 %
OPERAÇÕES DE CRÉDITO	VALOR	% SOBRE A RCL
Operações de Crédito Internas e Externas	0,0	0,00 %
Operações de Crédito por Antecipação da Receita	0,0	0,00 %
Limite Definido por Resolução do Senado Federal para Operações de Crédito Internas e Externas	83.302.040,2	16,00 %
Limite Definido por Resolução do Senado Federal para Operações de Crédito por Antec. da Receita	36.444.642,6	7,00 %
RESTOS A PAGAR	Inscrição em Restos a Pagar Empenhados e Não Liquidados	Disponibilidade de Caixa Líquida (após a Inscrição em Restos Pag Não Proc)
Valor apurado nos demonstrativos respectivos	9.119.445,5	44.122.954,3

Nota :

  
**Mônica Peres Carvalho**  
 Gerente de Contabilidade  
 CPF 082.787.157-00  
 CRC/RJ 102167/O-9 Mat. 15657

  
**Leonardo Ramos de C.**  
 Secretário Mun. de Fazenda  
 Matr. 17.470 / PMBM

  
**Rodrigo Amorim Camargo**  
 Controlador Geral do Município  
 Mat. 17372 OAB/RJ 119.661

  
**Rodrigo Drable Costa**  
 Prefeito

CHEFE DO PODER EXECUTIVO: RODRIGO DRABLE COSTA  
 RESPONSÁVEL PELO CONTROLE INTERNO: RODRIGO AMORIM CAMARGO  
 RESPONSÁVEL PELA ADMINISTRAÇÃO FINANCEIRA: LEONARDO RAMOS DE OLIVEIRA